



## Ergebnisse

### Umfrage 73925

---

|   |         |
|---|---------|
| Anzahl der Datensätze in dieser Abfrage:  | 86      |
| Gesamtzahl der Datensätze dieser Umfrage: | 86      |
| Anteil in Prozent:                        | 100.00% |





## Feld-Zusammenfassung für A1

Unsere Tochter / unser Sohn besucht den Unterricht der

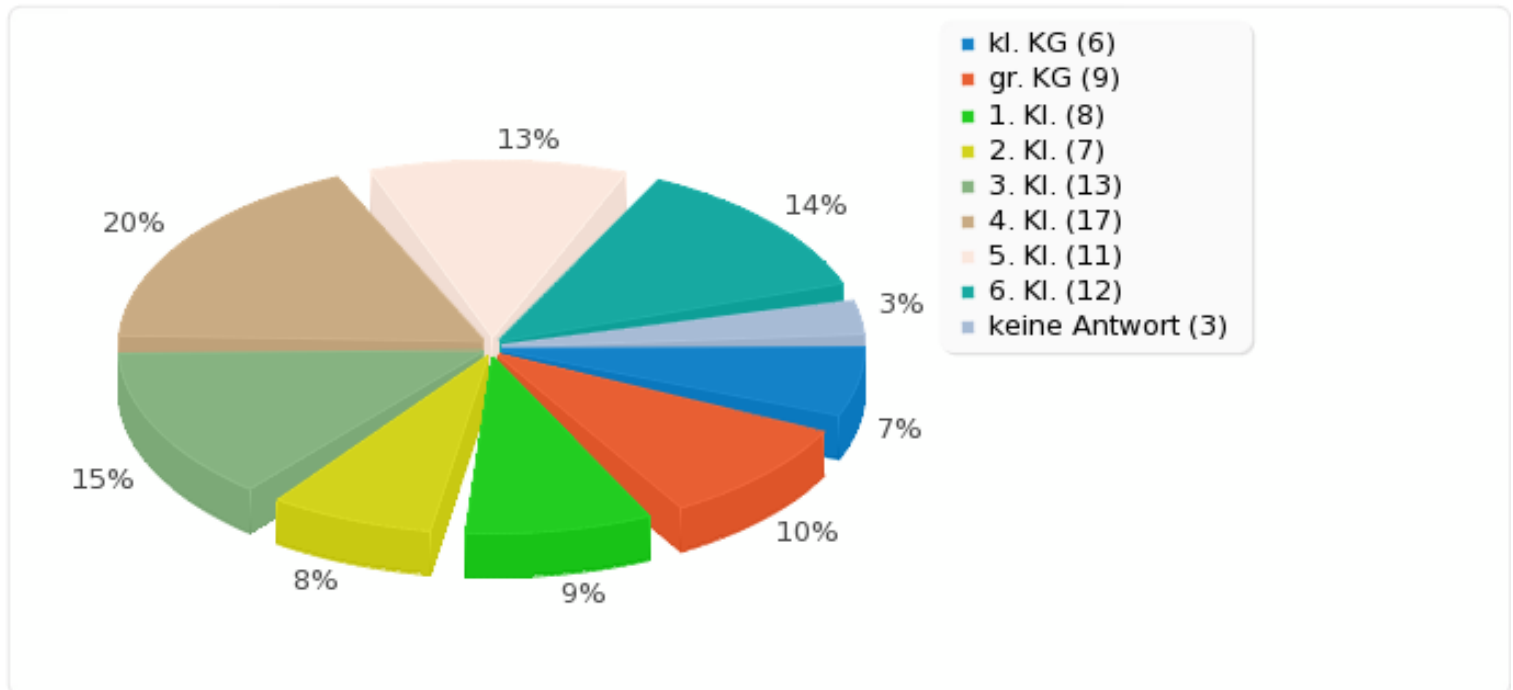
---

| <b>Antwort</b> | <b>Anzahl</b> | <b>Prozent</b> |
|----------------|---------------|----------------|
| kl. KG (klKG)  | 6             | 6.98%          |
| gr. KG (grKG)  | 9             | 10.47%         |
| 1. Kl. (1KI)   | 8             | 9.30%          |
| 2. Kl. (2KI)   | 7             | 8.14%          |
| 3. Kl. (3KI)   | 13            | 15.12%         |
| 4. Kl. (4KI)   | 17            | 19.77%         |
| 5. Kl. (5KI)   | 11            | 12.79%         |
| 6. Kl. (6KI)   | 12            | 13.95%         |
| keine Antwort  | 3             | 3.49%          |



## Feld-Zusammenfassung für A1

Unsere Tochter / unser Sohn besucht den Unterricht der





---

## Feld-Zusammenfassung für A2

Name der jetzigen Lehrkraft Ihres Kindes

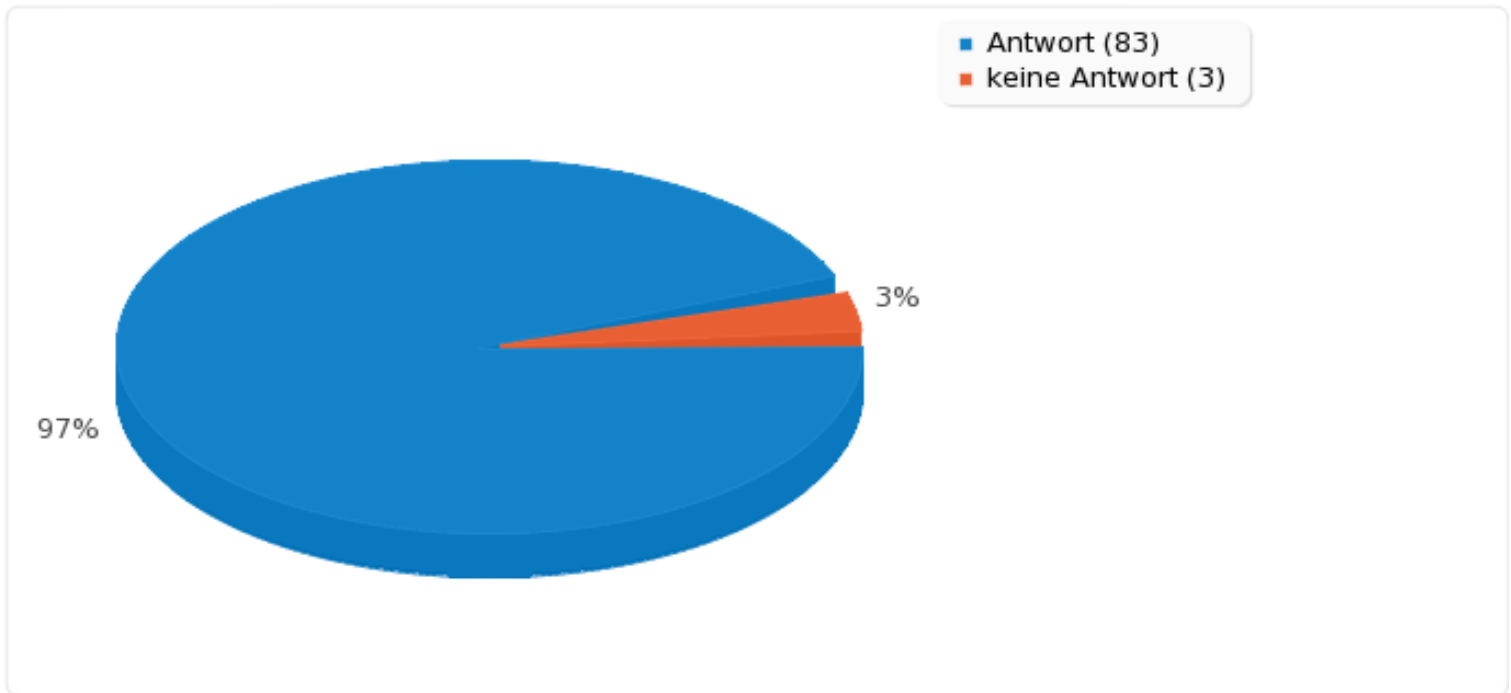
---

| <b>Antwort</b> | <b>Anzahl</b> | <b>Prozent</b> |
|----------------|---------------|----------------|
| Antwort        | 83            | 96.51%         |
| keine Antwort  | 3             | 3.49%          |



## Feld-Zusammenfassung für A2

Name der jetzigen Lehrkraft Ihres Kindes





---

## Feld-Zusammenfassung für A3 [A3\_1][Label 1]

Machen Sie bitte hinter den folgenden Aussagen ein Kreuz im Kästchen:[Ich werde über die Daten der Schulanlässe frühzeitig informiert.]

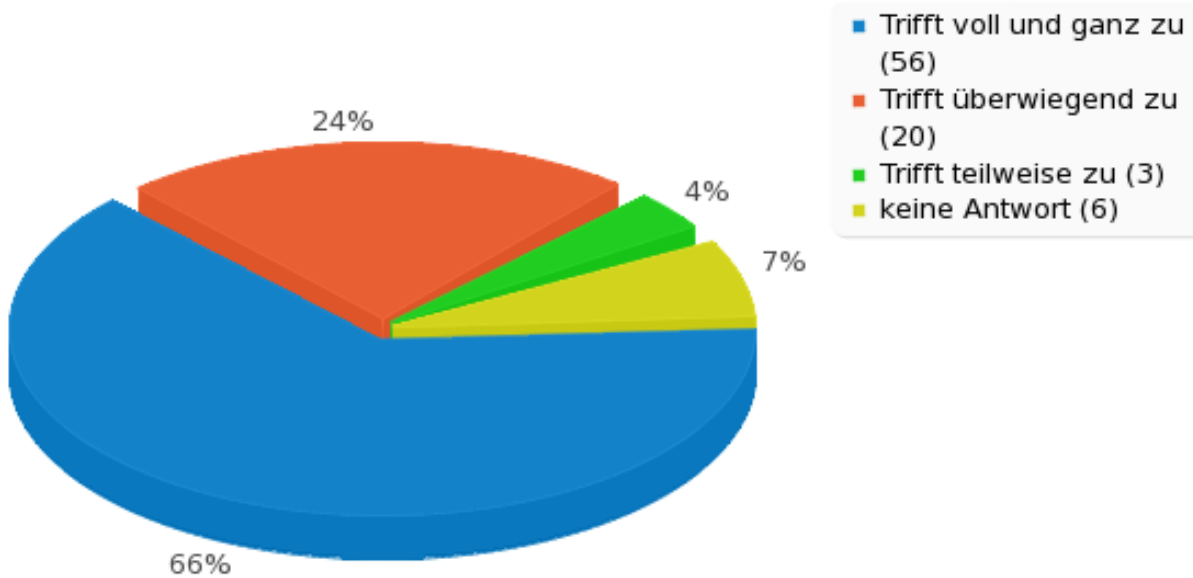
---

| <b>Antwort</b>                 | <b>Anzahl</b> | <b>Prozent</b> |
|--------------------------------|---------------|----------------|
| Trifft voll und ganz zu (1)    | 56            | 65.88%         |
| Trifft überwiegend zu (2)      | 20            | 23.53%         |
| Trifft teilweise zu (3)        | 3             | 3.53%          |
| Trifft kaum zu (4)             | 0             | 0.00%          |
| Trifft überhaupt nicht zu (5)  | 0             | 0.00%          |
| Kann ich nicht beantworten (6) | 0             | 0.00%          |
| keine Antwort                  | 6             | 7.06%          |



## Feld-Zusammenfassung für A3 [A3\_1][Label 1]

Machen Sie bitte hinter den folgenden Aussagen ein Kreuz im Kästchen:[Ich werde über die Daten der Schulanlässe frühzeitig informiert.]





---

## Feld-Zusammenfassung für A3 [A3\_1][Label 1]

Machen Sie bitte hinter den folgenden Aussagen ein Kreuz im Kästchen:[Ich werde über die Daten der Schulanlässe frühzeitig informiert.]

---

| <b>Antwort</b> | <b>Anzahl</b> | <b>Prozent</b> |
|----------------|---------------|----------------|
| keine Antwort  | 0             | 0.00%          |



## Feld-Zusammenfassung für A3 [A3\_2][Label 1]

Machen Sie bitte hinter den folgenden Aussagen ein Kreuz im Kästchen:[Die gesamtschulischen Elternanlässe finde ich gut und abwechslungsreich organisiert.]

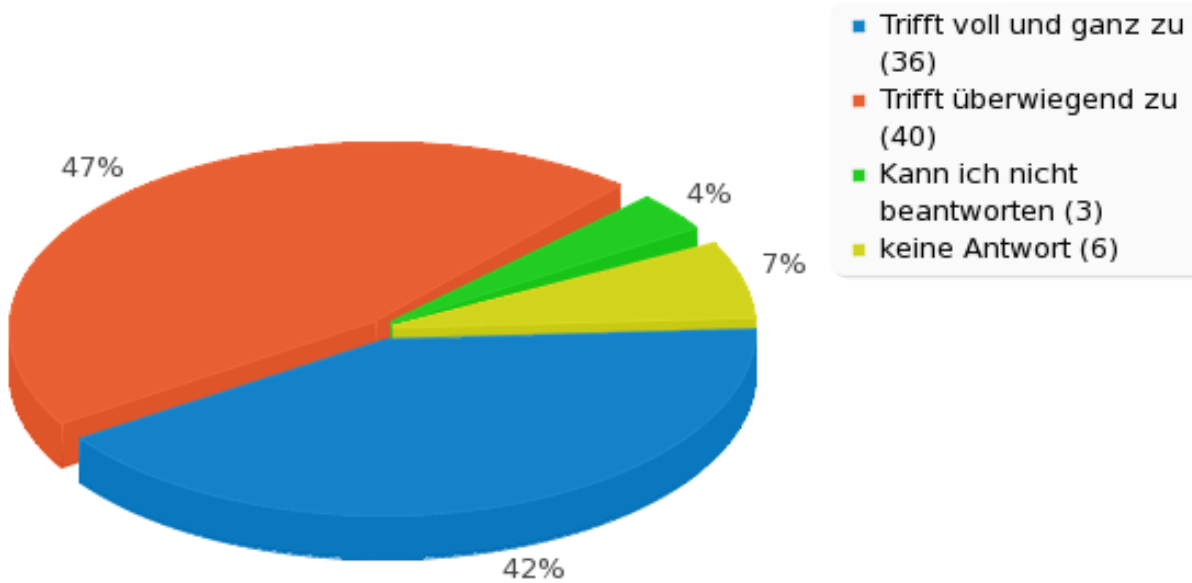
---

| <b>Antwort</b>                 | <b>Anzahl</b> | <b>Prozent</b> |
|--------------------------------|---------------|----------------|
| Trifft voll und ganz zu (1)    | 36            | 42.35%         |
| Trifft überwiegend zu (2)      | 40            | 47.06%         |
| Trifft teilweise zu (3)        | 0             | 0.00%          |
| Trifft kaum zu (4)             | 0             | 0.00%          |
| Trifft überhaupt nicht zu (5)  | 0             | 0.00%          |
| Kann ich nicht beantworten (6) | 3             | 3.53%          |
| keine Antwort                  | 6             | 7.06%          |



## Feld-Zusammenfassung für A3 [A3\_2][Label 1]

Machen Sie bitte hinter den folgenden Aussagen ein Kreuz im Kästchen:[Die gesamtschulischen Elternanlässe finde ich gut und abwechslungsreich organisiert.]





---

## Feld-Zusammenfassung für A3 [A3\_2][Label 1]

Machen Sie bitte hinter den folgenden Aussagen ein Kreuz im Kästchen:[Die gesamtschulischen Elternanlässe finde ich gut und abwechslungsreich organisiert.]

---

| <b>Antwort</b> | <b>Anzahl</b> | <b>Prozent</b> |
|----------------|---------------|----------------|
| keine Antwort  | 0             | 0.00%          |



---

## Feld-Zusammenfassung für A3 [A3\_3][Label 1]

Machen Sie bitte hinter den folgenden Aussagen ein Kreuz im Kästchen:[Die Informationen über laufende Projekte der Schule finde ich gut.]

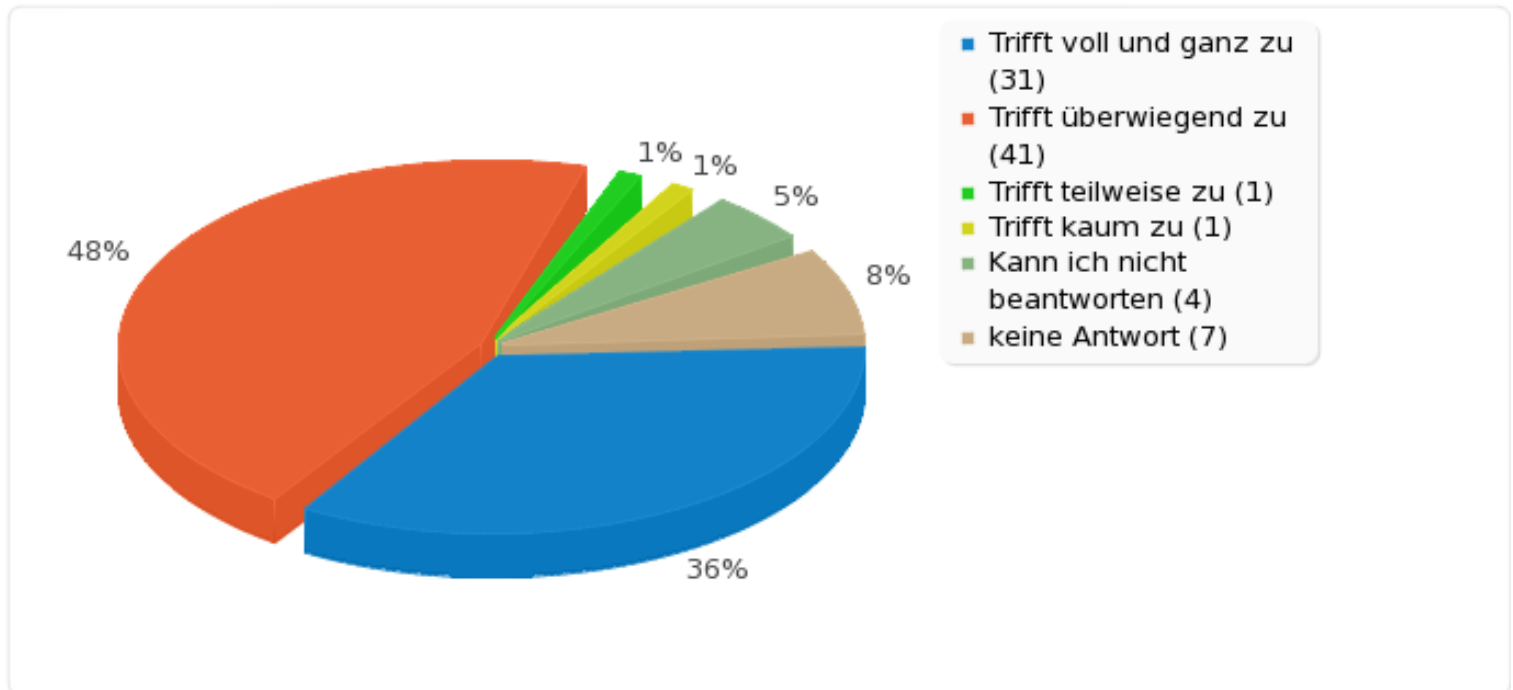
---

| <b>Antwort</b>                 | <b>Anzahl</b> | <b>Prozent</b> |
|--------------------------------|---------------|----------------|
| Trifft voll und ganz zu (1)    | 31            | 36.47%         |
| Trifft überwiegend zu (2)      | 41            | 48.24%         |
| Trifft teilweise zu (3)        | 1             | 1.18%          |
| Trifft kaum zu (4)             | 1             | 1.18%          |
| Trifft überhaupt nicht zu (5)  | 0             | 0.00%          |
| Kann ich nicht beantworten (6) | 4             | 4.71%          |
| keine Antwort                  | 7             | 8.24%          |



## Feld-Zusammenfassung für A3 [A3\_3][Label 1]

Machen Sie bitte hinter den folgenden Aussagen ein Kreuz im Kästchen:[Die Informationen über laufende Projekte der Schule finde ich gut.]





---

## Feld-Zusammenfassung für A3 [A3\_3][Label 1]

Machen Sie bitte hinter den folgenden Aussagen ein Kreuz im Kästchen:[Die Informationen über laufende Projekte der Schule finde ich gut.]

---

| <b>Antwort</b> | <b>Anzahl</b> | <b>Prozent</b> |
|----------------|---------------|----------------|
| keine Antwort  | 0             | 0.00%          |



## Feld-Zusammenfassung für A3 [A3\_4][Label 1]

Machen Sie bitte hinter den folgenden Aussagen ein Kreuz im Kästchen:[An den Elternabenden wird über konkrete Ziele und Inhalte des Unterrichts informiert und diskutiert.]

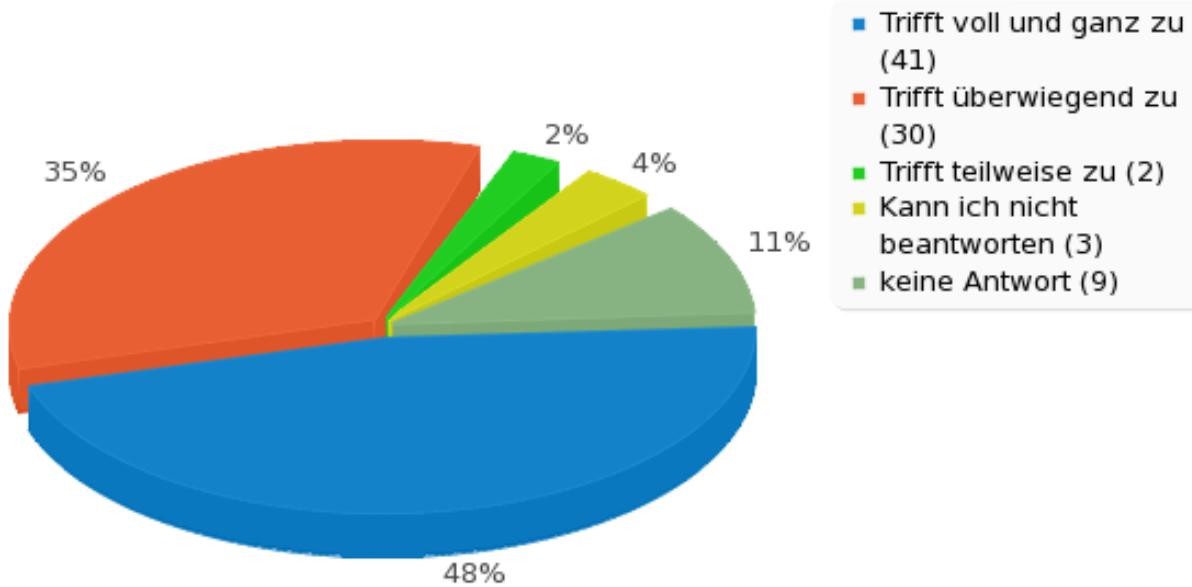
---

| <b>Antwort</b>                 | <b>Anzahl</b> | <b>Prozent</b> |
|--------------------------------|---------------|----------------|
| Trifft voll und ganz zu (1)    | 41            | 48.24%         |
| Trifft überwiegend zu (2)      | 30            | 35.29%         |
| Trifft teilweise zu (3)        | 2             | 2.35%          |
| Trifft kaum zu (4)             | 0             | 0.00%          |
| Trifft überhaupt nicht zu (5)  | 0             | 0.00%          |
| Kann ich nicht beantworten (6) | 3             | 3.53%          |
| keine Antwort                  | 9             | 10.59%         |



### Feld-Zusammenfassung für A3 [A3\_4][Label 1]

Machen Sie bitte hinter den folgenden Aussagen ein Kreuz im Kästchen:[An den Elternabenden wird über konkrete Ziele und Inhalte des Unterrichts informiert und diskutiert.]





---

## Feld-Zusammenfassung für A3 [A3\_4][Label 1]

Machen Sie bitte hinter den folgenden Aussagen ein Kreuz im Kästchen:[An den Elternabenden wird über konkrete Ziele und Inhalte des Unterrichts informiert und diskutiert.]

---

| Antwort       | Anzahl | Prozent |
|---------------|--------|---------|
| keine Antwort | 0      | 0.00%   |



## Feld-Zusammenfassung für A3 [A3\_5][Label 1]

Machen Sie bitte hinter den folgenden Aussagen ein Kreuz im Kästchen:[Ich schätze die Elternabende als förderlich ein.]

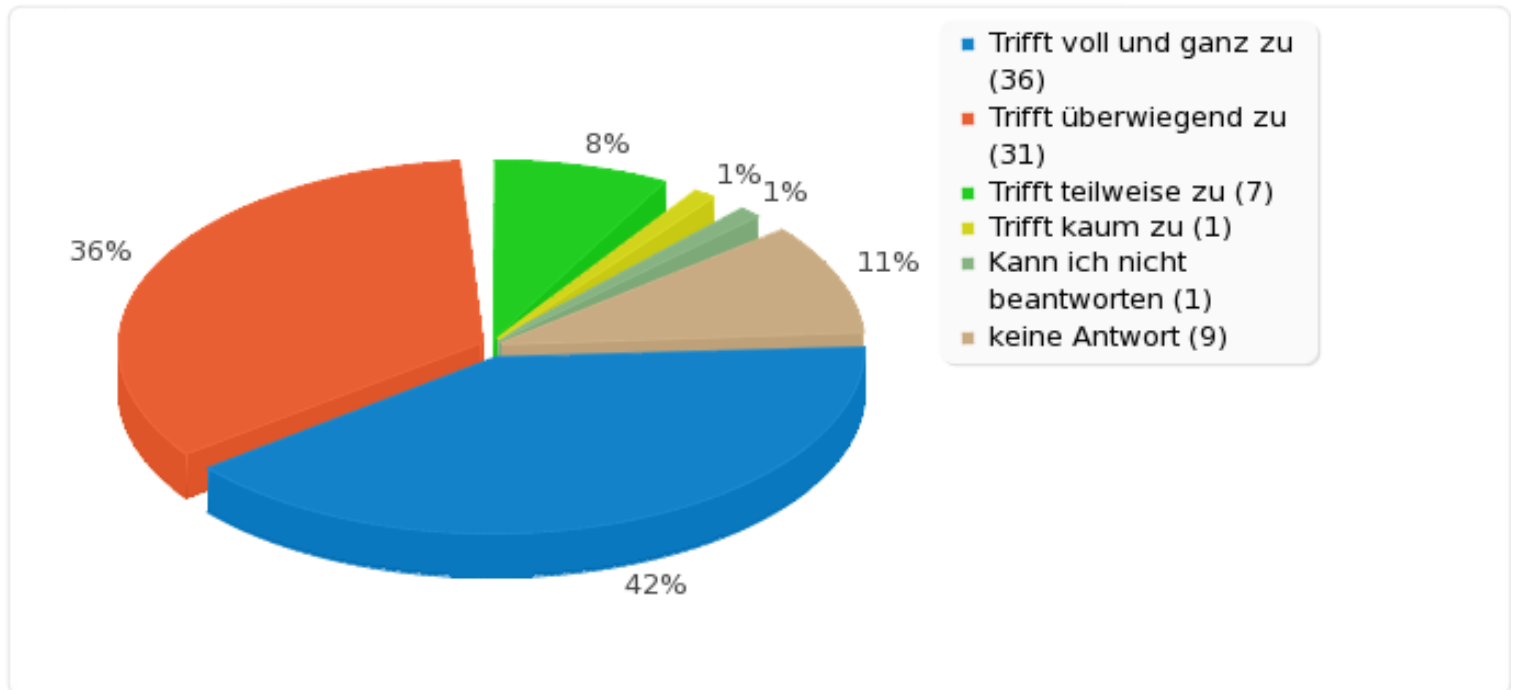
---

| <b>Antwort</b>                 | <b>Anzahl</b> | <b>Prozent</b> |
|--------------------------------|---------------|----------------|
| Trifft voll und ganz zu (1)    | 36            | 42.35%         |
| Trifft überwiegend zu (2)      | 31            | 36.47%         |
| Trifft teilweise zu (3)        | 7             | 8.24%          |
| Trifft kaum zu (4)             | 1             | 1.18%          |
| Trifft überhaupt nicht zu (5)  | 0             | 0.00%          |
| Kann ich nicht beantworten (6) | 1             | 1.18%          |
| keine Antwort                  | 9             | 10.59%         |



## Feld-Zusammenfassung für A3 [A3\_5][Label 1]

Machen Sie bitte hinter den folgenden Aussagen ein Kreuz im Kästchen:[Ich schätze die Elternabende als förderlich ein.]





---

## Feld-Zusammenfassung für A3 [A3\_5][Label 1]

Machen Sie bitte hinter den folgenden Aussagen ein Kreuz im Kästchen:[Ich schätze die Elternabende als förderlich ein.]

---

| <b>Antwort</b> | <b>Anzahl</b> | <b>Prozent</b> |
|----------------|---------------|----------------|
| keine Antwort  | 0             | 0.00%          |



## Feld-Zusammenfassung für A3 [A3\_6][Label 1]

Machen Sie bitte hinter den folgenden Aussagen ein Kreuz im Kästchen:[Es gibt eine gute Zusammenarbeit zwischen der Schule und den Eltern.]

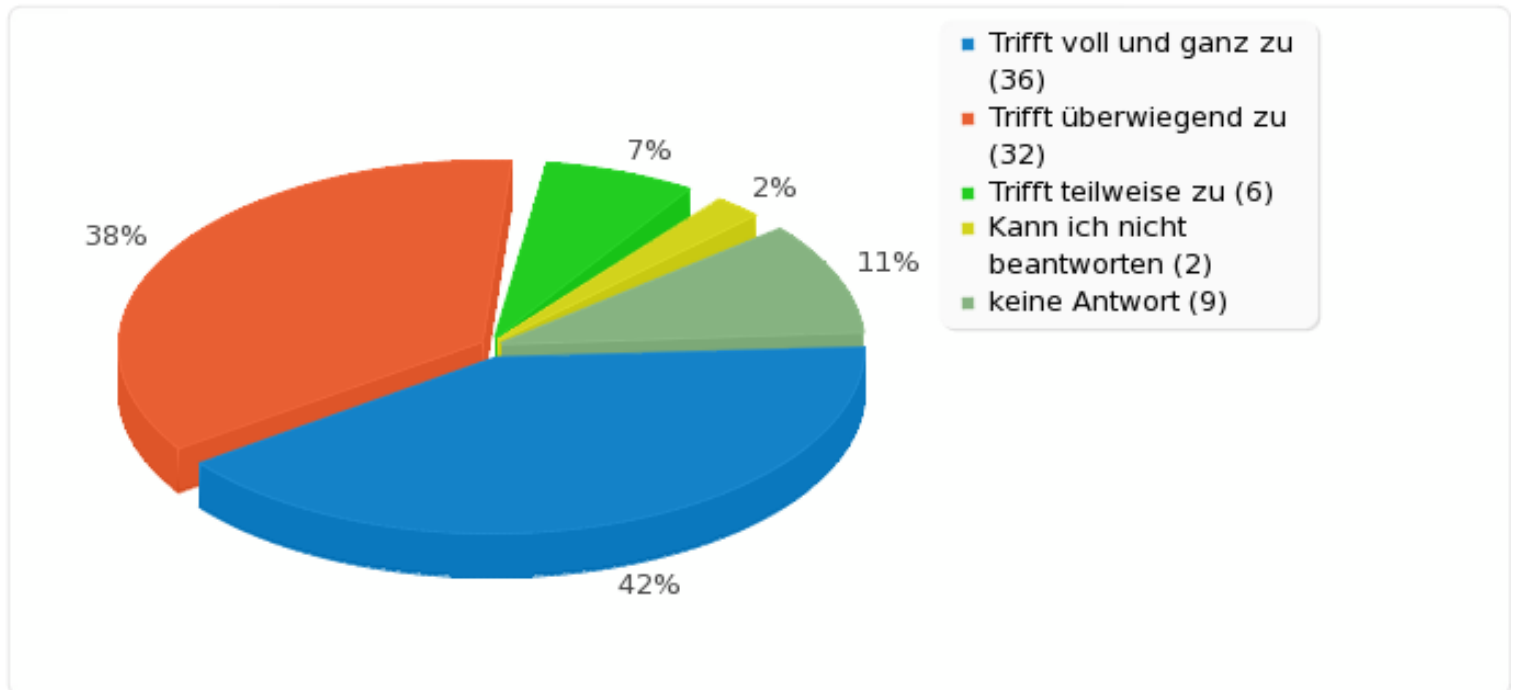
---

| <b>Antwort</b>                 | <b>Anzahl</b> | <b>Prozent</b> |
|--------------------------------|---------------|----------------|
| Trifft voll und ganz zu (1)    | 36            | 42.35%         |
| Trifft überwiegend zu (2)      | 32            | 37.65%         |
| Trifft teilweise zu (3)        | 6             | 7.06%          |
| Trifft kaum zu (4)             | 0             | 0.00%          |
| Trifft überhaupt nicht zu (5)  | 0             | 0.00%          |
| Kann ich nicht beantworten (6) | 2             | 2.35%          |
| keine Antwort                  | 9             | 10.59%         |



## Feld-Zusammenfassung für A3 [A3\_6][Label 1]

Machen Sie bitte hinter den folgenden Aussagen ein Kreuz im Kästchen:[Es gibt eine gute Zusammenarbeit zwischen der Schule und den Eltern.]





---

## Feld-Zusammenfassung für A3 [A3\_6][Label 1]

Machen Sie bitte hinter den folgenden Aussagen ein Kreuz im Kästchen:[Es gibt eine gute Zusammenarbeit zwischen der Schule und den Eltern.]

---

| <b>Antwort</b> | <b>Anzahl</b> | <b>Prozent</b> |
|----------------|---------------|----------------|
| keine Antwort  | 0             | 0.00%          |



---

## Feld-Zusammenfassung für A3 [A3\_7][Label 1]

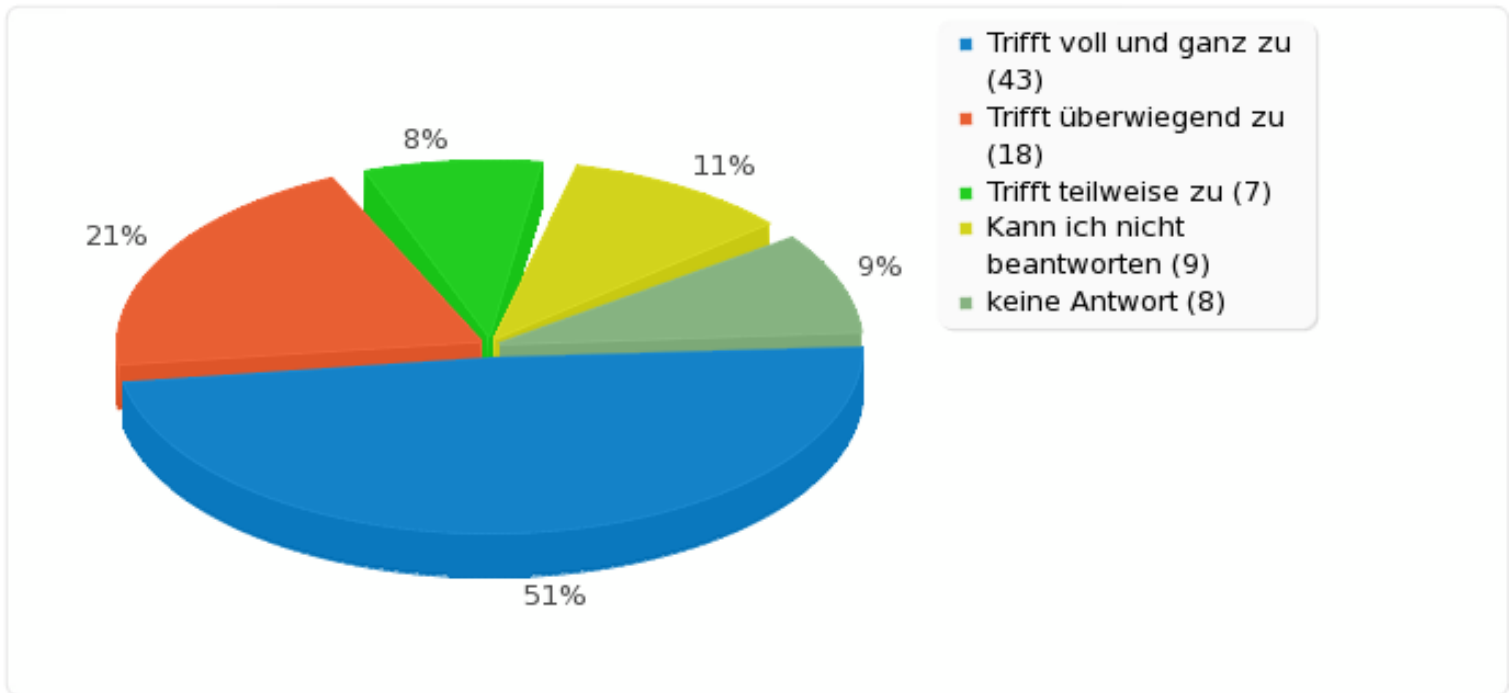
Machen Sie bitte hinter den folgenden Aussagen ein Kreuz im Kästchen:[Absprachen zwischen Lehrkräften und Eltern werden eingehalten.]

---

| <b>Antwort</b>                 | <b>Anzahl</b> | <b>Prozent</b> |
|--------------------------------|---------------|----------------|
| Trifft voll und ganz zu (1)    | 43            | 50.59%         |
| Trifft überwiegend zu (2)      | 18            | 21.18%         |
| Trifft teilweise zu (3)        | 7             | 8.24%          |
| Trifft kaum zu (4)             | 0             | 0.00%          |
| Trifft überhaupt nicht zu (5)  | 0             | 0.00%          |
| Kann ich nicht beantworten (6) | 9             | 10.59%         |
| keine Antwort                  | 8             | 9.41%          |

## Feld-Zusammenfassung für A3 [A3\_7][Label 1]

Machen Sie bitte hinter den folgenden Aussagen ein Kreuz im Kästchen:[Absprachen zwischen Lehrkräften und Eltern werden eingehalten.]





---

## Feld-Zusammenfassung für A3 [A3\_7][Label 1]

Machen Sie bitte hinter den folgenden Aussagen ein Kreuz im Kästchen:[Absprachen zwischen Lehrkräften und Eltern werden eingehalten.]

---

| Antwort       | Anzahl | Prozent |
|---------------|--------|---------|
| keine Antwort | 0      | 0.00%   |



## Feld-Zusammenfassung für A3 [A3\_8][Label 1]

Machen Sie bitte hinter den folgenden Aussagen ein Kreuz im Kästchen:[Anliegen der Eltern werden ernst genommen.]

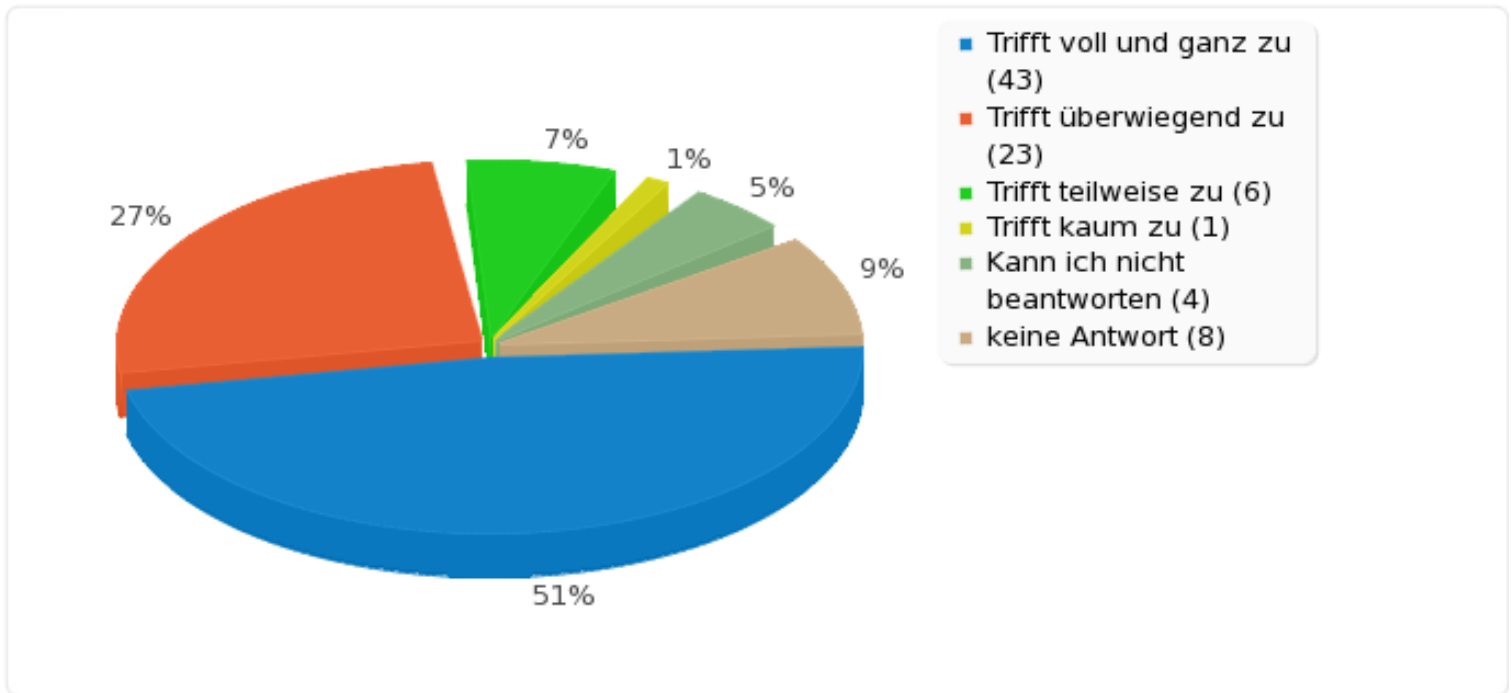
---

| <b>Antwort</b>                 | <b>Anzahl</b> | <b>Prozent</b> |
|--------------------------------|---------------|----------------|
| Trifft voll und ganz zu (1)    | 43            | 50.59%         |
| Trifft überwiegend zu (2)      | 23            | 27.06%         |
| Trifft teilweise zu (3)        | 6             | 7.06%          |
| Trifft kaum zu (4)             | 1             | 1.18%          |
| Trifft überhaupt nicht zu (5)  | 0             | 0.00%          |
| Kann ich nicht beantworten (6) | 4             | 4.71%          |
| keine Antwort                  | 8             | 9.41%          |



## Feld-Zusammenfassung für A3 [A3\_8][Label 1]

Machen Sie bitte hinter den folgenden Aussagen ein Kreuz im Kästchen:[Anliegen der Eltern werden ernst genommen.]





---

## Feld-Zusammenfassung für A3 [A3\_8][Label 1]

Machen Sie bitte hinter den folgenden Aussagen ein Kreuz im Kästchen:[Anliegen der Eltern werden ernst genommen.]

---

| <b>Antwort</b> | <b>Anzahl</b> | <b>Prozent</b> |
|----------------|---------------|----------------|
| keine Antwort  | 0             | 0.00%          |



---

## Feld-Zusammenfassung für A3 [A3\_9][Label 1]

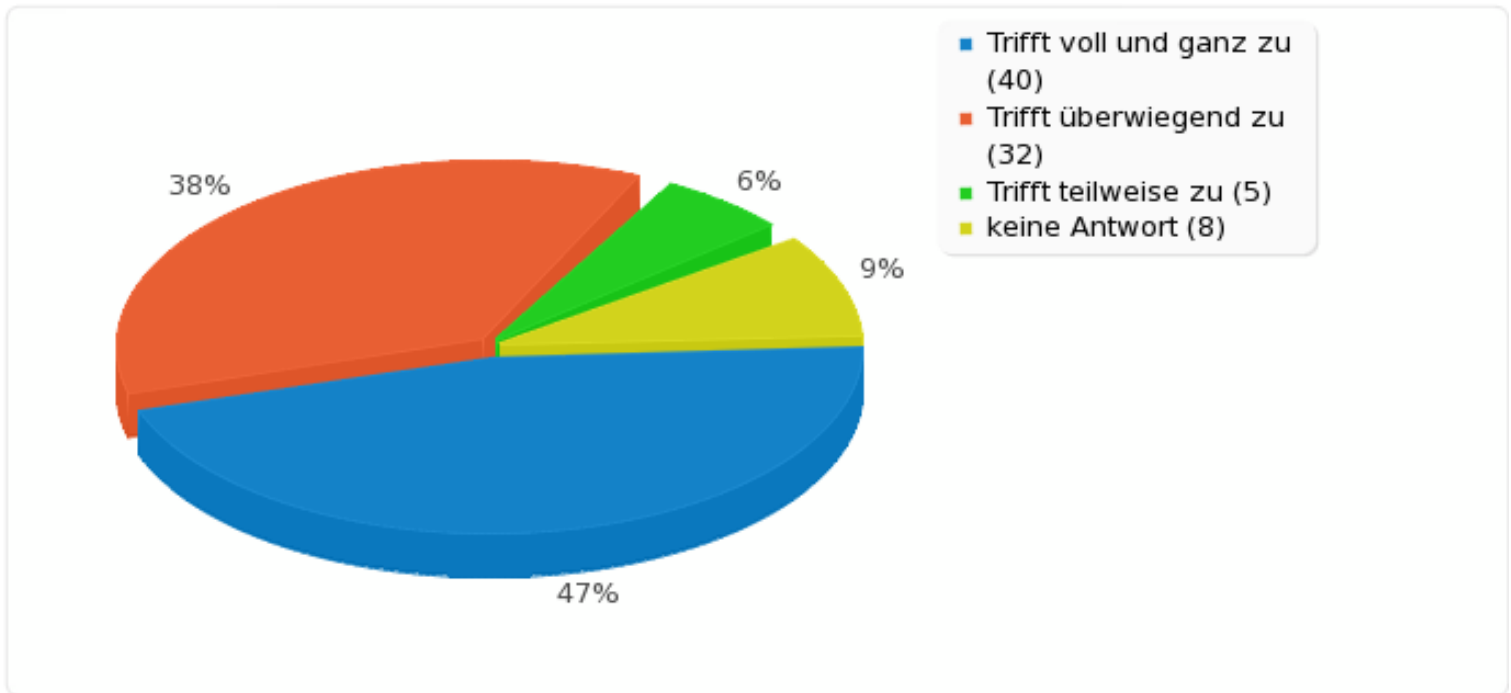
Machen Sie bitte hinter den folgenden Aussagen ein Kreuz im Kästchen:[Ich bin mit der Schule meines Kindes zufrieden.]

---

| <b>Antwort</b>                 | <b>Anzahl</b> | <b>Prozent</b> |
|--------------------------------|---------------|----------------|
| Trifft voll und ganz zu (1)    | 40            | 47.06%         |
| Trifft überwiegend zu (2)      | 32            | 37.65%         |
| Trifft teilweise zu (3)        | 5             | 5.88%          |
| Trifft kaum zu (4)             | 0             | 0.00%          |
| Trifft überhaupt nicht zu (5)  | 0             | 0.00%          |
| Kann ich nicht beantworten (6) | 0             | 0.00%          |
| keine Antwort                  | 8             | 9.41%          |

## Feld-Zusammenfassung für A3 [A3\_9][Label 1]

Machen Sie bitte hinter den folgenden Aussagen ein Kreuz im Kästchen:[Ich bin mit der Schule meines Kindes zufrieden.]





---

## Feld-Zusammenfassung für A3 [A3\_9][Label 1]

Machen Sie bitte hinter den folgenden Aussagen ein Kreuz im Kästchen:[Ich bin mit der Schule meines Kindes zufrieden.]

---

| <b>Antwort</b> | <b>Anzahl</b> | <b>Prozent</b> |
|----------------|---------------|----------------|
| keine Antwort  | 0             | 0.00%          |



## Feld-Zusammenfassung für B1 [B1\_1][Label 1]

Machen Sie bitte hinter den folgenden Aussagen ein Kreuz im Kästchen:[Die Lehrkräfte unseres Kindes sprechen mit ihm, wenn sie spüren, dass es etwas belastet.]

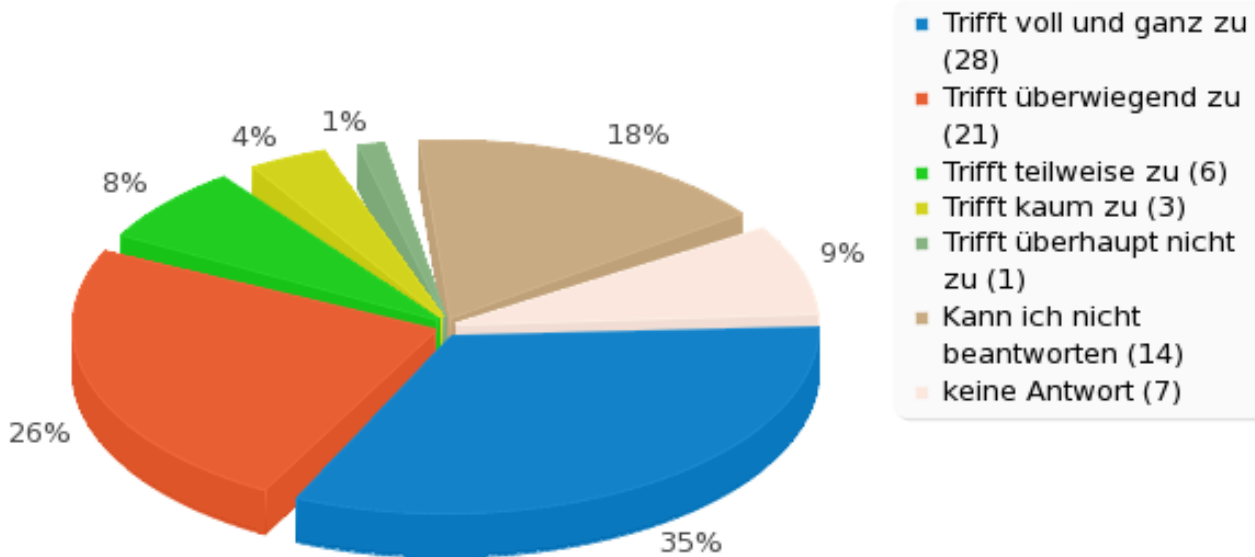
---

| <b>Antwort</b>                 | <b>Anzahl</b> | <b>Prozent</b> |
|--------------------------------|---------------|----------------|
| Trifft voll und ganz zu (1)    | 28            | 35.00%         |
| Trifft überwiegend zu (2)      | 21            | 26.25%         |
| Trifft teilweise zu (3)        | 6             | 7.50%          |
| Trifft kaum zu (4)             | 3             | 3.75%          |
| Trifft überhaupt nicht zu (5)  | 1             | 1.25%          |
| Kann ich nicht beantworten (6) | 14            | 17.50%         |
| keine Antwort                  | 7             | 8.75%          |



## Feld-Zusammenfassung für B1 [B1\_1][Label 1]

Machen Sie bitte hinter den folgenden Aussagen ein Kreuz im Kästchen:[Die Lehrkräfte unseres Kindes sprechen mit ihm, wenn sie spüren, dass es etwas belastet.]





---

## Feld-Zusammenfassung für B1 [B1\_1][Label 1]

Machen Sie bitte hinter den folgenden Aussagen ein Kreuz im Kästchen:[Die Lehrkräfte unseres Kindes sprechen mit ihm, wenn sie spüren, dass es etwas belastet.]

---

| <b>Antwort</b> | <b>Anzahl</b> | <b>Prozent</b> |
|----------------|---------------|----------------|
| keine Antwort  | 0             | 0.00%          |



---

## Feld-Zusammenfassung für B1 [B1\_2][Label 1]

Machen Sie bitte hinter den folgenden Aussagen ein Kreuz im Kästchen:[In der Klasse unseres Kindes gehen die Schüler/innen fair miteinander um.]

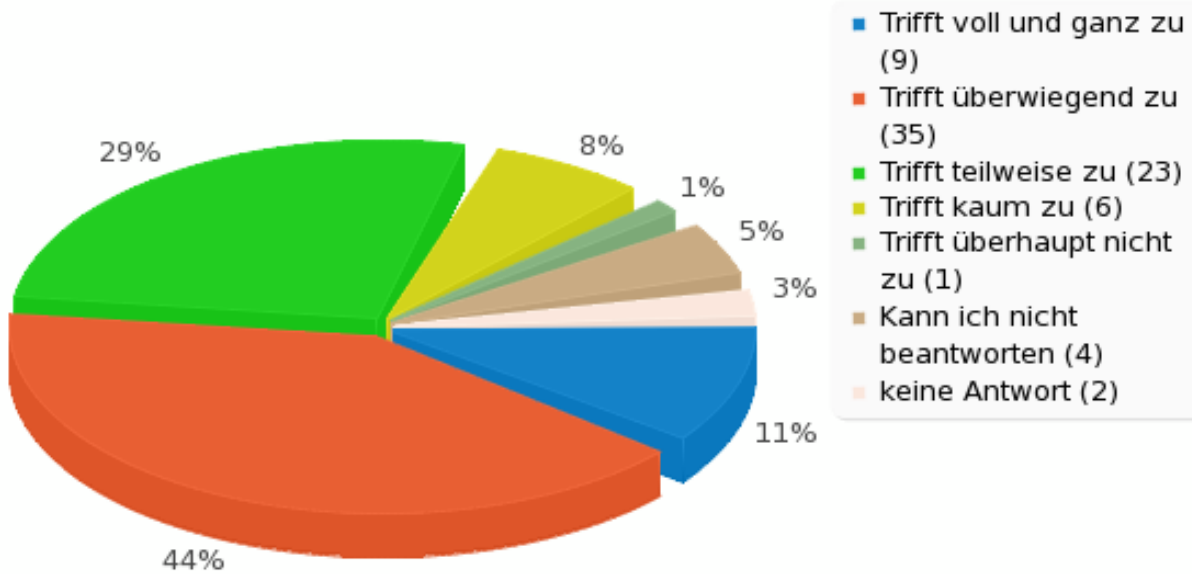
---

| <b>Antwort</b>                 | <b>Anzahl</b> | <b>Prozent</b> |
|--------------------------------|---------------|----------------|
| Trifft voll und ganz zu (1)    | 9             | 11.25%         |
| Trifft überwiegend zu (2)      | 35            | 43.75%         |
| Trifft teilweise zu (3)        | 23            | 28.75%         |
| Trifft kaum zu (4)             | 6             | 7.50%          |
| Trifft überhaupt nicht zu (5)  | 1             | 1.25%          |
| Kann ich nicht beantworten (6) | 4             | 5.00%          |
| keine Antwort                  | 2             | 2.50%          |



## Feld-Zusammenfassung für B1 [B1\_2][Label 1]

Machen Sie bitte hinter den folgenden Aussagen ein Kreuz im Kästchen:[In der Klasse unseres Kindes gehen die Schüler/innen fair miteinander um.]





---

## Feld-Zusammenfassung für B1 [B1\_2][Label 1]

Machen Sie bitte hinter den folgenden Aussagen ein Kreuz im Kästchen:[In der Klasse unseres Kindes gehen die Schüler/innen fair miteinander um.]

---

| <b>Antwort</b> | <b>Anzahl</b> | <b>Prozent</b> |
|----------------|---------------|----------------|
| keine Antwort  | 0             | 0.00%          |



---

## Feld-Zusammenfassung für B1 [B1\_3][Label 1]

Machen Sie bitte hinter den folgenden Aussagen ein Kreuz im Kästchen:[Unser Kind fühlt sich im Unterricht und in seiner Klasse wohl.]

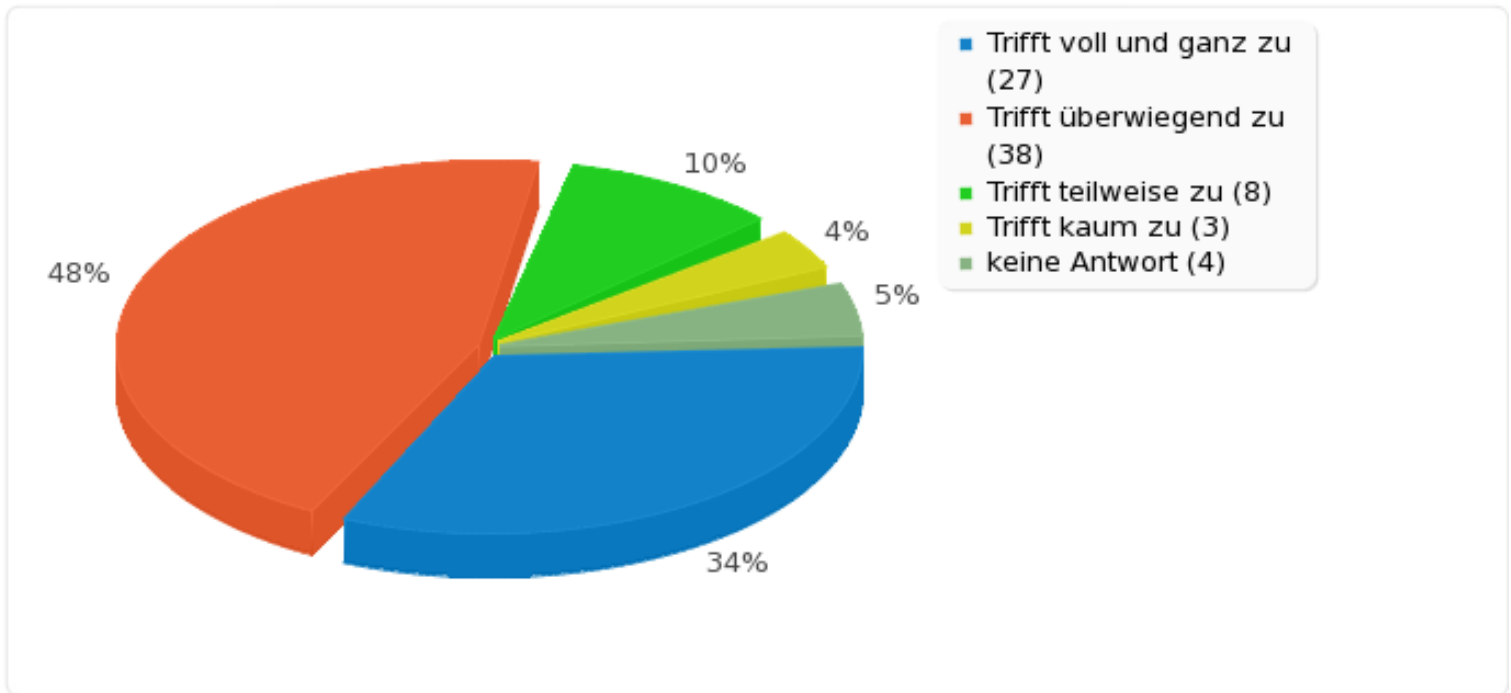
---

| <b>Antwort</b>                 | <b>Anzahl</b> | <b>Prozent</b> |
|--------------------------------|---------------|----------------|
| Trifft voll und ganz zu (1)    | 27            | 33.75%         |
| Trifft überwiegend zu (2)      | 38            | 47.50%         |
| Trifft teilweise zu (3)        | 8             | 10.00%         |
| Trifft kaum zu (4)             | 3             | 3.75%          |
| Trifft überhaupt nicht zu (5)  | 0             | 0.00%          |
| Kann ich nicht beantworten (6) | 0             | 0.00%          |
| keine Antwort                  | 4             | 5.00%          |



## Feld-Zusammenfassung für B1 [B1\_3][Label 1]

Machen Sie bitte hinter den folgenden Aussagen ein Kreuz im Kästchen:[Unser Kind fühlt sich im Unterricht und in seiner Klasse wohl.]





---

## Feld-Zusammenfassung für B1 [B1\_3][Label 1]

Machen Sie bitte hinter den folgenden Aussagen ein Kreuz im Kästchen:[Unser Kind fühlt sich im Unterricht und in seiner Klasse wohl.]

---

| <b>Antwort</b> | <b>Anzahl</b> | <b>Prozent</b> |
|----------------|---------------|----------------|
| keine Antwort  | 0             | 0.00%          |



## Feld-Zusammenfassung für B1 [B1\_4][Label 1]

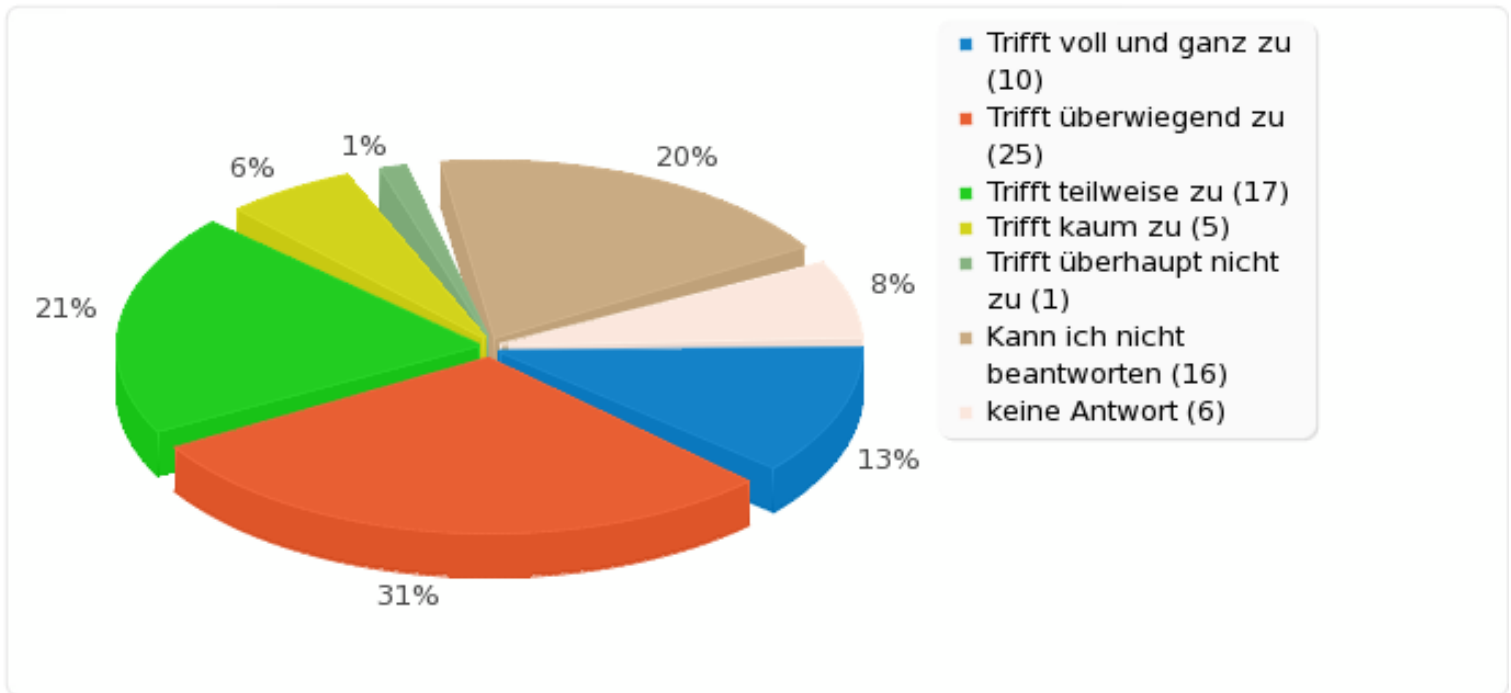
Machen Sie bitte hinter den folgenden Aussagen ein Kreuz im Kästchen:[In der Klasse unseres Kindes wird niemand ausgeschlossen.]

---

| <b>Antwort</b>                 | <b>Anzahl</b> | <b>Prozent</b> |
|--------------------------------|---------------|----------------|
| Trifft voll und ganz zu (1)    | 10            | 12.50%         |
| Trifft überwiegend zu (2)      | 25            | 31.25%         |
| Trifft teilweise zu (3)        | 17            | 21.25%         |
| Trifft kaum zu (4)             | 5             | 6.25%          |
| Trifft überhaupt nicht zu (5)  | 1             | 1.25%          |
| Kann ich nicht beantworten (6) | 16            | 20.00%         |
| keine Antwort                  | 6             | 7.50%          |

## Feld-Zusammenfassung für B1 [B1\_4][Label 1]

Machen Sie bitte hinter den folgenden Aussagen ein Kreuz im Kästchen:[In der Klasse unseres Kindes wird niemand ausgeschlossen.]





---

## Feld-Zusammenfassung für B1 [B1\_4][Label 1]

Machen Sie bitte hinter den folgenden Aussagen ein Kreuz im Kästchen:[In der Klasse unseres Kindes wird niemand ausgeschlossen.]

---

| <b>Antwort</b> | <b>Anzahl</b> | <b>Prozent</b> |
|----------------|---------------|----------------|
| keine Antwort  | 0             | 0.00%          |



## Feld-Zusammenfassung für B1 [B1\_5][Label 1]

Machen Sie bitte hinter den folgenden Aussagen ein Kreuz im Kästchen:[Unser Kind traut sich, vor den Klassenkameraden das zu sagen, was es denkt.]

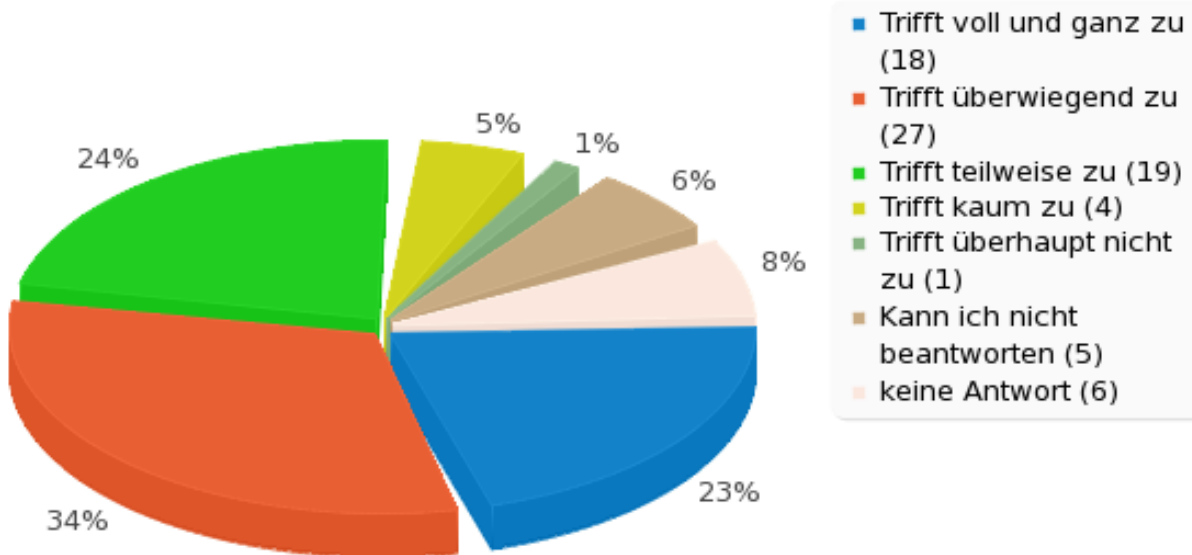
---

| <b>Antwort</b>                 | <b>Anzahl</b> | <b>Prozent</b> |
|--------------------------------|---------------|----------------|
| Trifft voll und ganz zu (1)    | 18            | 22.50%         |
| Trifft überwiegend zu (2)      | 27            | 33.75%         |
| Trifft teilweise zu (3)        | 19            | 23.75%         |
| Trifft kaum zu (4)             | 4             | 5.00%          |
| Trifft überhaupt nicht zu (5)  | 1             | 1.25%          |
| Kann ich nicht beantworten (6) | 5             | 6.25%          |
| keine Antwort                  | 6             | 7.50%          |



## Feld-Zusammenfassung für B1 [B1\_5][Label 1]

Machen Sie bitte hinter den folgenden Aussagen ein Kreuz im Kästchen:[Unser Kind traut sich, vor den Klassenkameraden das zu sagen, was es denkt.]





---

## Feld-Zusammenfassung für B1 [B1\_5][Label 1]

Machen Sie bitte hinter den folgenden Aussagen ein Kreuz im Kästchen:[Unser Kind traut sich, vor den Klassenkameraden das zu sagen, was es denkt.]

---

| Antwort       | Anzahl | Prozent |
|---------------|--------|---------|
| keine Antwort | 0      | 0.00%   |



---

## Feld-Zusammenfassung für B1 [B1\_6][Label 1]

Machen Sie bitte hinter den folgenden Aussagen ein Kreuz im Kästchen:[Die Schüler/innen wissen genau, welche Abmachungen und Regeln im Klassenzimmer gelten.]

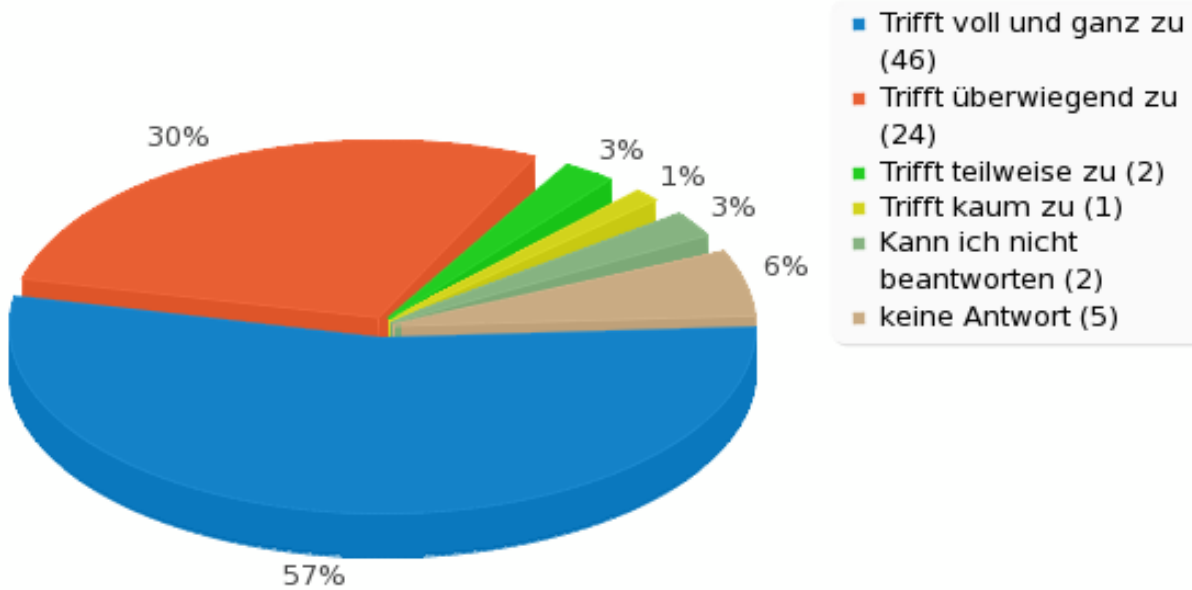
---

| <b>Antwort</b>                 | <b>Anzahl</b> | <b>Prozent</b> |
|--------------------------------|---------------|----------------|
| Trifft voll und ganz zu (1)    | 46            | 57.50%         |
| Trifft überwiegend zu (2)      | 24            | 30.00%         |
| Trifft teilweise zu (3)        | 2             | 2.50%          |
| Trifft kaum zu (4)             | 1             | 1.25%          |
| Trifft überhaupt nicht zu (5)  | 0             | 0.00%          |
| Kann ich nicht beantworten (6) | 2             | 2.50%          |
| keine Antwort                  | 5             | 6.25%          |



## Feld-Zusammenfassung für B1 [B1\_6][Label 1]

Machen Sie bitte hinter den folgenden Aussagen ein Kreuz im Kästchen:[Die Schüler/innen wissen genau, welche Abmachungen und Regeln im Klassenzimmer gelten.]





---

## Feld-Zusammenfassung für B1 [B1\_6][Label 1]

Machen Sie bitte hinter den folgenden Aussagen ein Kreuz im Kästchen:[Die Schüler/innen wissen genau, welche Abmachungen und Regeln im Klassenzimmer gelten.]

---

| <b>Antwort</b> | <b>Anzahl</b> | <b>Prozent</b> |
|----------------|---------------|----------------|
| keine Antwort  | 0             | 0.00%          |



---

## Feld-Zusammenfassung für B1 [B1\_7][Label 1]

Machen Sie bitte hinter den folgenden Aussagen ein Kreuz im Kästchen:[Die Lehrkräfte unseres Kindes behandeln die Schüler/innen gerecht.]

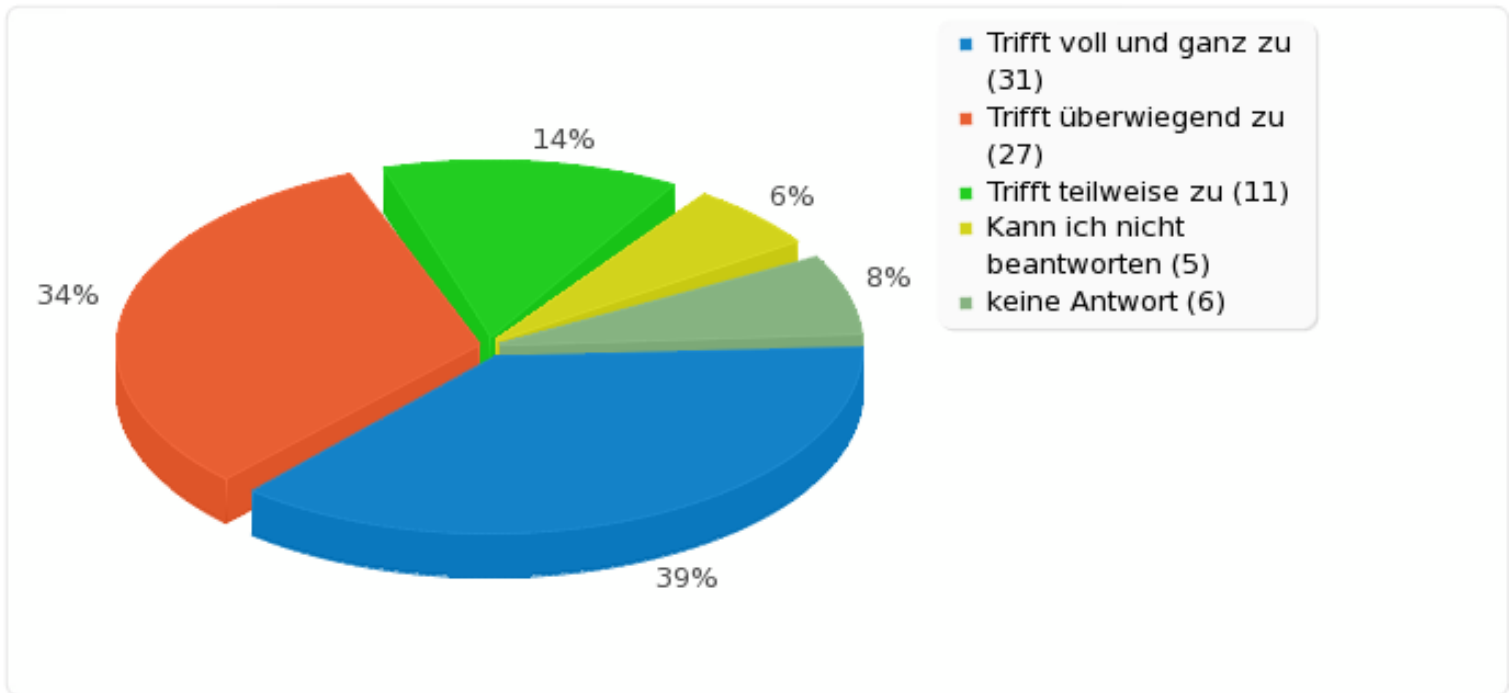
---

| <b>Antwort</b>                 | <b>Anzahl</b> | <b>Prozent</b> |
|--------------------------------|---------------|----------------|
| Trifft voll und ganz zu (1)    | 31            | 38.75%         |
| Trifft überwiegend zu (2)      | 27            | 33.75%         |
| Trifft teilweise zu (3)        | 11            | 13.75%         |
| Trifft kaum zu (4)             | 0             | 0.00%          |
| Trifft überhaupt nicht zu (5)  | 0             | 0.00%          |
| Kann ich nicht beantworten (6) | 5             | 6.25%          |
| keine Antwort                  | 6             | 7.50%          |



## Feld-Zusammenfassung für B1 [B1\_7][Label 1]

Machen Sie bitte hinter den folgenden Aussagen ein Kreuz im Kästchen:[Die Lehrkräfte unseres Kindes behandeln die Schüler/innen gerecht.]





---

## Feld-Zusammenfassung für B1 [B1\_7][Label 1]

Machen Sie bitte hinter den folgenden Aussagen ein Kreuz im Kästchen:[Die Lehrkräfte unseres Kindes behandeln die Schüler/innen gerecht.]

---

| <b>Antwort</b> | <b>Anzahl</b> | <b>Prozent</b> |
|----------------|---------------|----------------|
| keine Antwort  | 0             | 0.00%          |



## Feld-Zusammenfassung für B1 [B1\_8][Label 1]

Machen Sie bitte hinter den folgenden Aussagen ein Kreuz im Kästchen:[Wenn die Schüler/innen Fehler machen, helfen die Lehrkräfte daraus zu lernen.]

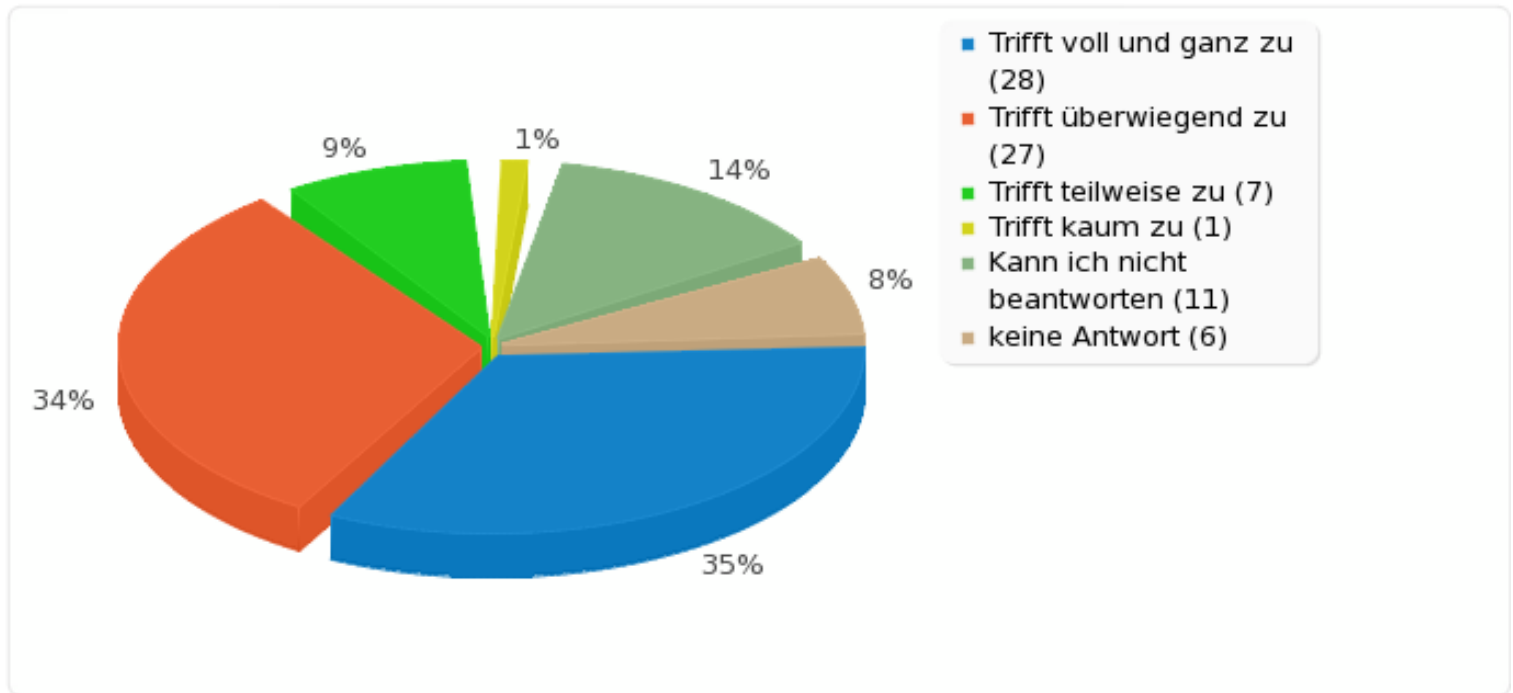
---

| <b>Antwort</b>                 | <b>Anzahl</b> | <b>Prozent</b> |
|--------------------------------|---------------|----------------|
| Trifft voll und ganz zu (1)    | 28            | 35.00%         |
| Trifft überwiegend zu (2)      | 27            | 33.75%         |
| Trifft teilweise zu (3)        | 7             | 8.75%          |
| Trifft kaum zu (4)             | 1             | 1.25%          |
| Trifft überhaupt nicht zu (5)  | 0             | 0.00%          |
| Kann ich nicht beantworten (6) | 11            | 13.75%         |
| keine Antwort                  | 6             | 7.50%          |



## Feld-Zusammenfassung für B1 [B1\_8][Label 1]

Machen Sie bitte hinter den folgenden Aussagen ein Kreuz im Kästchen:[Wenn die Schüler/innen Fehler machen, helfen die Lehrkräfte daraus zu lernen.]





---

## Feld-Zusammenfassung für B1 [B1\_8][Label 1]

Machen Sie bitte hinter den folgenden Aussagen ein Kreuz im Kästchen:[Wenn die Schüler/innen Fehler machen, helfen die Lehrkräfte daraus zu lernen.]

---

| <b>Antwort</b> | <b>Anzahl</b> | <b>Prozent</b> |
|----------------|---------------|----------------|
| keine Antwort  | 0             | 0.00%          |



## Feld-Zusammenfassung für B1 [B1\_9][Label 1]

Machen Sie bitte hinter den folgenden Aussagen ein Kreuz im Kästchen:[Es gelingt den Lehrkräften gut, bei unserem Kind Interesse und Neugierde zu wecken.]

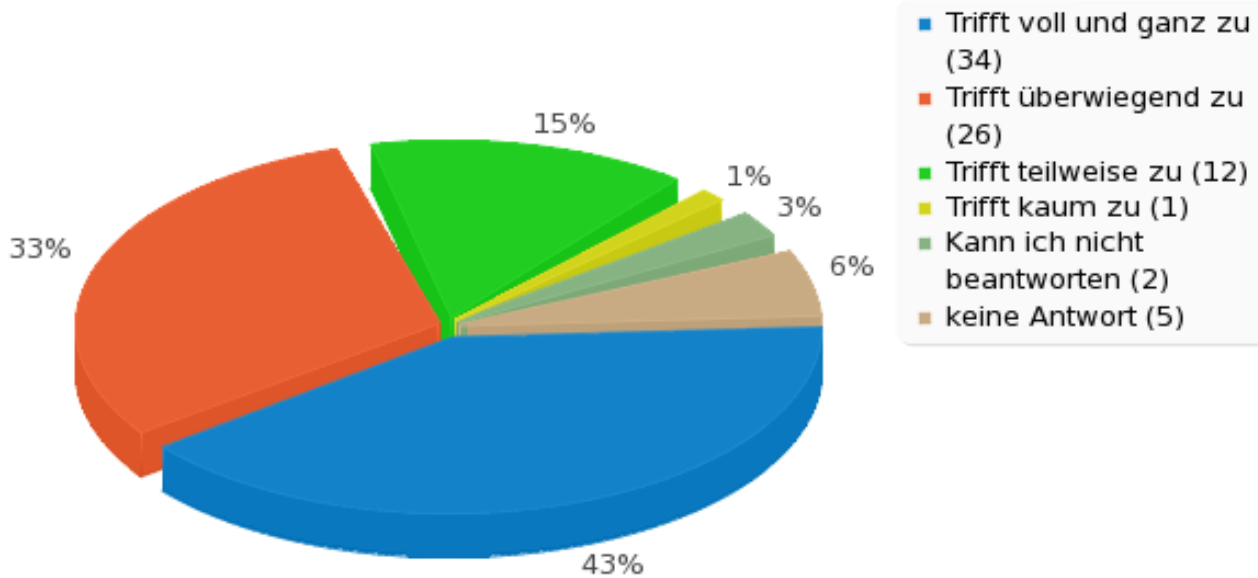
---

| <b>Antwort</b>                 | <b>Anzahl</b> | <b>Prozent</b> |
|--------------------------------|---------------|----------------|
| Trifft voll und ganz zu (1)    | 34            | 42.50%         |
| Trifft überwiegend zu (2)      | 26            | 32.50%         |
| Trifft teilweise zu (3)        | 12            | 15.00%         |
| Trifft kaum zu (4)             | 1             | 1.25%          |
| Trifft überhaupt nicht zu (5)  | 0             | 0.00%          |
| Kann ich nicht beantworten (6) | 2             | 2.50%          |
| keine Antwort                  | 5             | 6.25%          |



## Feld-Zusammenfassung für B1 [B1\_9][Label 1]

Machen Sie bitte hinter den folgenden Aussagen ein Kreuz im Kästchen:[Es gelingt den Lehrkräften gut, bei unserem Kind Interesse und Neugierde zu wecken.]





---

## Feld-Zusammenfassung für B1 [B1\_9][Label 1]

Machen Sie bitte hinter den folgenden Aussagen ein Kreuz im Kästchen:[Es gelingt den Lehrkräften gut, bei unserem Kind Interesse und Neugierde zu wecken.]

---

| Antwort       | Anzahl | Prozent |
|---------------|--------|---------|
| keine Antwort | 0      | 0.00%   |



## Feld-Zusammenfassung für B1 [B1\_10][Label 1]

Machen Sie bitte hinter den folgenden Aussagen ein Kreuz im Kästchen:[Die Lehrkräfte geben den Schüler/innen unterschiedliche Aufgaben, je nach Können und Lernstand.]

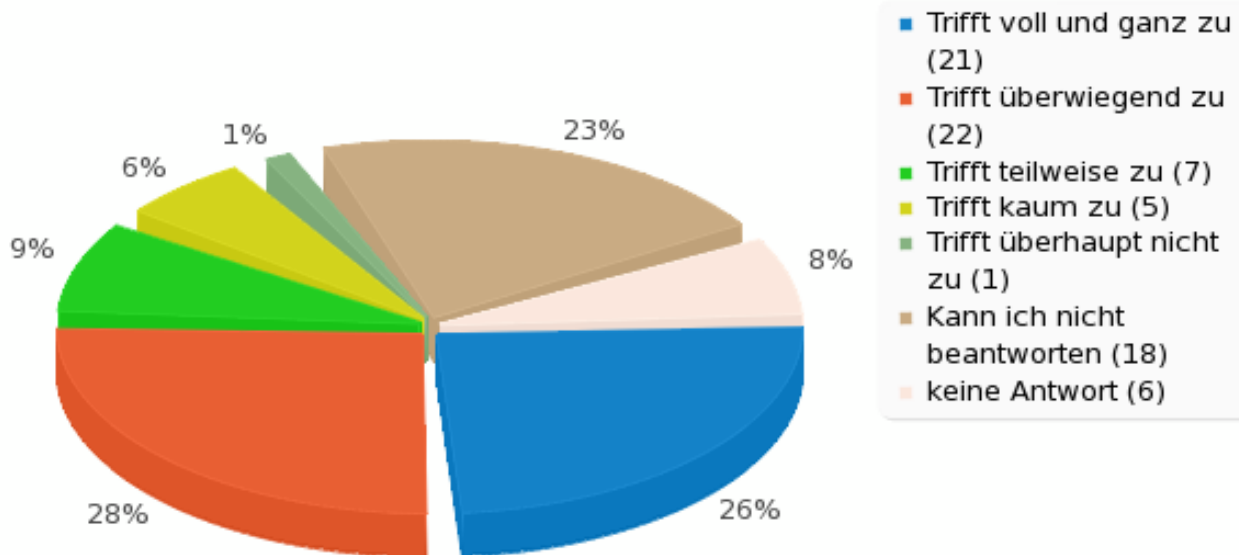
---

| <b>Antwort</b>                 | <b>Anzahl</b> | <b>Prozent</b> |
|--------------------------------|---------------|----------------|
| Trifft voll und ganz zu (1)    | 21            | 26.25%         |
| Trifft überwiegend zu (2)      | 22            | 27.50%         |
| Trifft teilweise zu (3)        | 7             | 8.75%          |
| Trifft kaum zu (4)             | 5             | 6.25%          |
| Trifft überhaupt nicht zu (5)  | 1             | 1.25%          |
| Kann ich nicht beantworten (6) | 18            | 22.50%         |
| keine Antwort                  | 6             | 7.50%          |



## Feld-Zusammenfassung für B1 [B1\_10][Label 1]

Machen Sie bitte hinter den folgenden Aussagen ein Kreuz im Kästchen:[Die Lehrkräfte geben den Schüler/innen unterschiedliche Aufgaben, je nach Können und Lernstand.]





---

## Feld-Zusammenfassung für B1 [B1\_10][Label 1]

Machen Sie bitte hinter den folgenden Aussagen ein Kreuz im Kästchen:[Die Lehrkräfte geben den Schüler/innen unterschiedliche Aufgaben, je nach Können und Lernstand.]

---

| <b>Antwort</b> | <b>Anzahl</b> | <b>Prozent</b> |
|----------------|---------------|----------------|
| keine Antwort  | 0             | 0.00%          |



## Feld-Zusammenfassung für B1 [B1\_11][Label 1]

Machen Sie bitte hinter den folgenden Aussagen ein Kreuz im Kästchen:[Wenn die Schüler/innen sinnvolle Vorschläge zum Unterricht machen, gehen die Lehrkräfte darauf ein.]

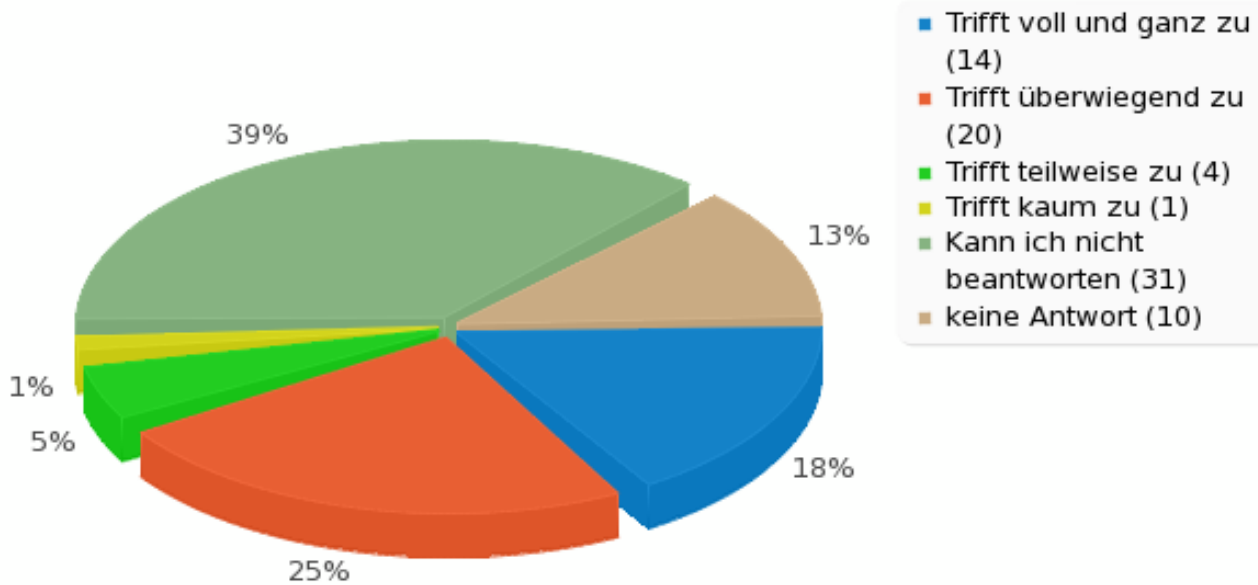
---

| <b>Antwort</b>                 | <b>Anzahl</b> | <b>Prozent</b> |
|--------------------------------|---------------|----------------|
| Trifft voll und ganz zu (1)    | 14            | 17.50%         |
| Trifft überwiegend zu (2)      | 20            | 25.00%         |
| Trifft teilweise zu (3)        | 4             | 5.00%          |
| Trifft kaum zu (4)             | 1             | 1.25%          |
| Trifft überhaupt nicht zu (5)  | 0             | 0.00%          |
| Kann ich nicht beantworten (6) | 31            | 38.75%         |
| keine Antwort                  | 10            | 12.50%         |



## Feld-Zusammenfassung für B1 [B1\_11][Label 1]

Machen Sie bitte hinter den folgenden Aussagen ein Kreuz im Kästchen:[Wenn die Schüler/innen sinnvolle Vorschläge zum Unterricht machen, gehen die Lehrkräfte darauf ein.]





---

## Feld-Zusammenfassung für B1 [B1\_11][Label 1]

Machen Sie bitte hinter den folgenden Aussagen ein Kreuz im Kästchen:[Wenn die Schüler/innen sinnvolle Vorschläge zum Unterricht machen, gehen die Lehrkräfte darauf ein.]

---

| Antwort       | Anzahl | Prozent |
|---------------|--------|---------|
| keine Antwort | 0      | 0.00%   |



---

## Feld-Zusammenfassung für B1 [B1\_12][Label 1]

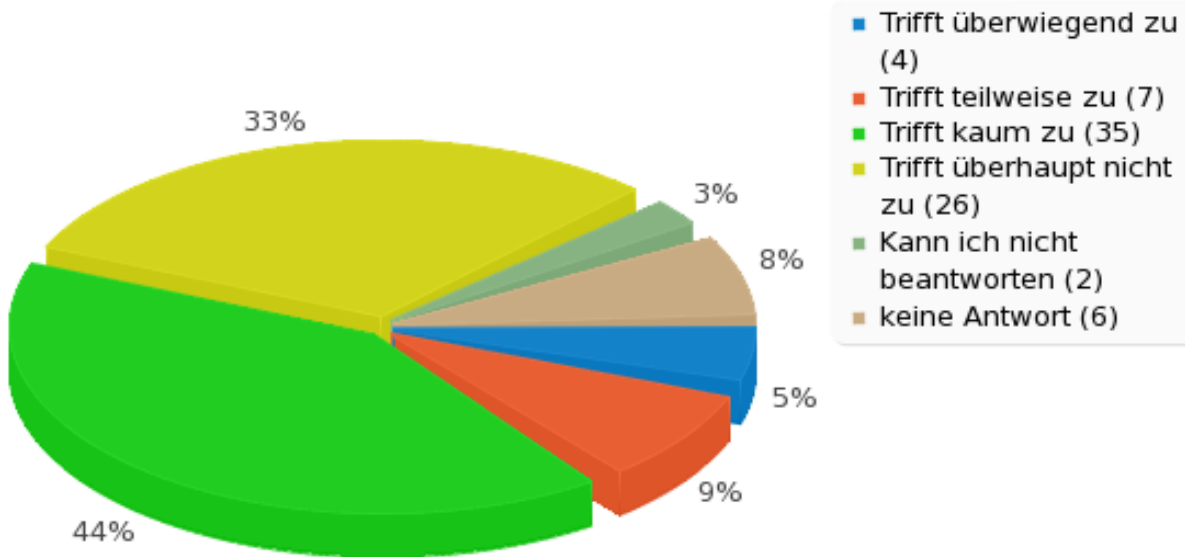
Machen Sie bitte hinter den folgenden Aussagen ein Kreuz im Kästchen:[Unser Kind ist im Unterricht oft überfordert.]

---

| <b>Antwort</b>                 | <b>Anzahl</b> | <b>Prozent</b> |
|--------------------------------|---------------|----------------|
| Trifft voll und ganz zu (1)    | 0             | 0.00%          |
| Trifft überwiegend zu (2)      | 4             | 5.00%          |
| Trifft teilweise zu (3)        | 7             | 8.75%          |
| Trifft kaum zu (4)             | 35            | 43.75%         |
| Trifft überhaupt nicht zu (5)  | 26            | 32.50%         |
| Kann ich nicht beantworten (6) | 2             | 2.50%          |
| keine Antwort                  | 6             | 7.50%          |

## Feld-Zusammenfassung für B1 [B1\_12][Label 1]

Machen Sie bitte hinter den folgenden Aussagen ein Kreuz im Kästchen:[Unser Kind ist im Unterricht oft überfordert.]





---

## Feld-Zusammenfassung für B1 [B1\_12][Label 1]

Machen Sie bitte hinter den folgenden Aussagen ein Kreuz im Kästchen:[Unser Kind ist im Unterricht oft überfordert.]

---

| <b>Antwort</b> | <b>Anzahl</b> | <b>Prozent</b> |
|----------------|---------------|----------------|
| keine Antwort  | 0             | 0.00%          |



---

## Feld-Zusammenfassung für B1 [B1\_13][Label 1]

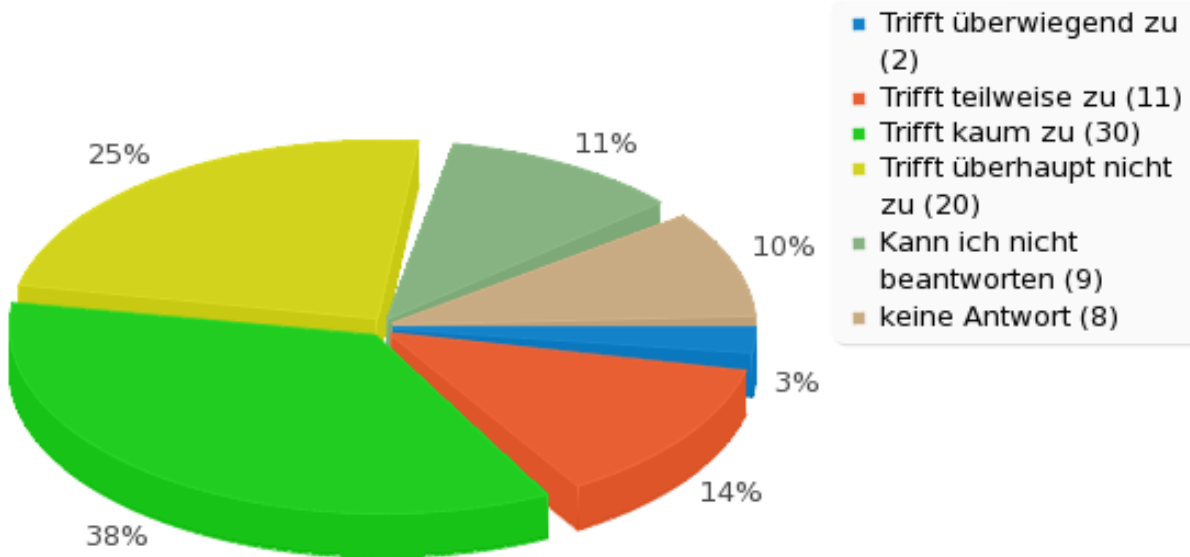
Machen Sie bitte hinter den folgenden Aussagen ein Kreuz im Kästchen:[Unser Kind ist im Unterricht oft unterfordert.]

---

| <b>Antwort</b>                 | <b>Anzahl</b> | <b>Prozent</b> |
|--------------------------------|---------------|----------------|
| Trifft voll und ganz zu (1)    | 0             | 0.00%          |
| Trifft überwiegend zu (2)      | 2             | 2.50%          |
| Trifft teilweise zu (3)        | 11            | 13.75%         |
| Trifft kaum zu (4)             | 30            | 37.50%         |
| Trifft überhaupt nicht zu (5)  | 20            | 25.00%         |
| Kann ich nicht beantworten (6) | 9             | 11.25%         |
| keine Antwort                  | 8             | 10.00%         |

## Feld-Zusammenfassung für B1 [B1\_13][Label 1]

Machen Sie bitte hinter den folgenden Aussagen ein Kreuz im Kästchen:[Unser Kind ist im Unterricht oft unterfordert.]





---

## Feld-Zusammenfassung für B1 [B1\_13][Label 1]

Machen Sie bitte hinter den folgenden Aussagen ein Kreuz im Kästchen:[Unser Kind ist im Unterricht oft unterfordert.]

---

| <b>Antwort</b> | <b>Anzahl</b> | <b>Prozent</b> |
|----------------|---------------|----------------|
| keine Antwort  | 0             | 0.00%          |



---

## Feld-Zusammenfassung für B2

Was Sie uns sonst noch sagen wollen:

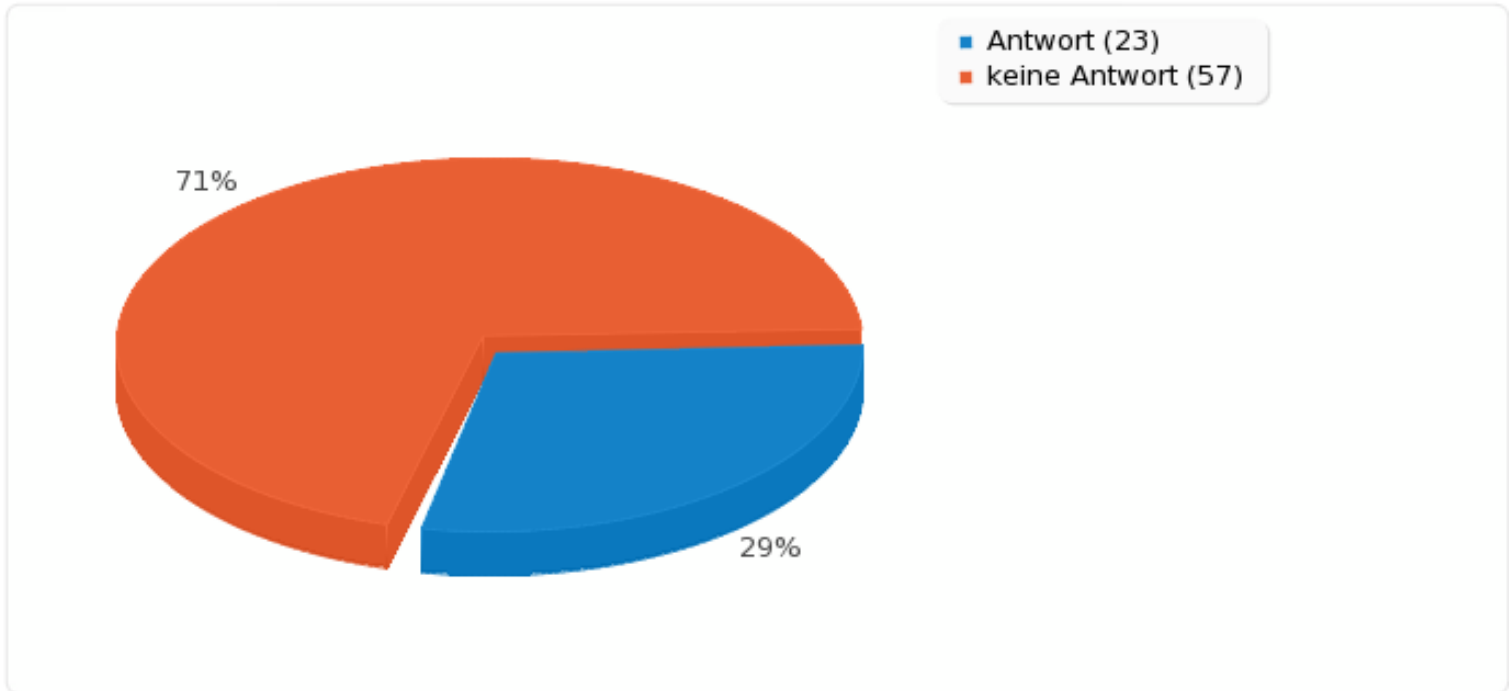
---

| <b>Antwort</b> | <b>Anzahl</b> | <b>Prozent</b> |
|----------------|---------------|----------------|
| Antwort        | 23            | 28.75%         |
| keine Antwort  | 57            | 71.25%         |



## Feld-Zusammenfassung für B2

Was Sie uns sonst noch sagen wollen:





---

## Feld-Zusammenfassung für B3

Hatte Ihr Kind auf Beginn dieses Schuljahres einen Lehrerwechsel?

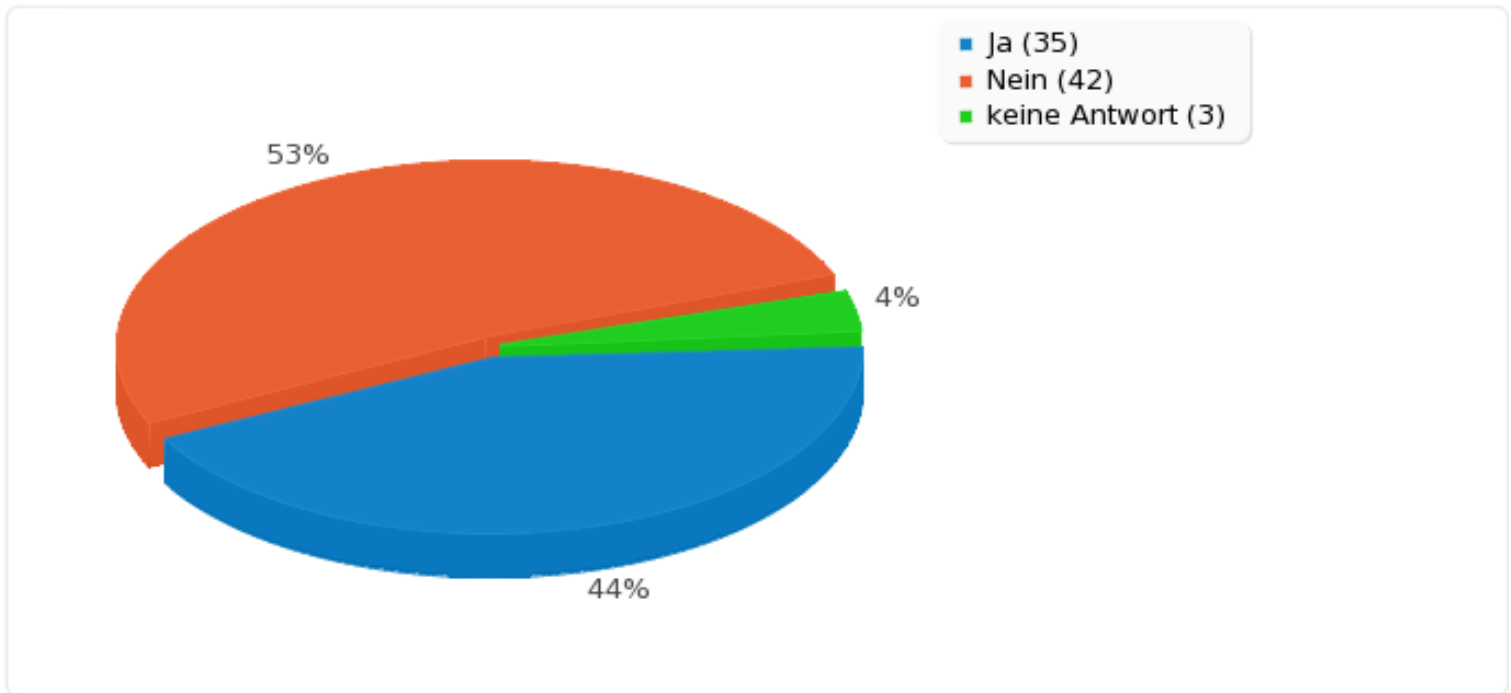
---

| <b>Antwort</b> | <b>Anzahl</b> | <b>Prozent</b> |
|----------------|---------------|----------------|
| Ja (B3_1)      | 35            | 43.75%         |
| Nein (B3_2)    | 42            | 52.50%         |
| keine Antwort  | 3             | 3.75%          |



## Feld-Zusammenfassung für B3

Hatte Ihr Kind auf Beginn dieses Schuljahres einen Lehrerwechsel?





---

## Feld-Zusammenfassung für C1

Name der vorherigen Lehrkraft Ihres Kindes:

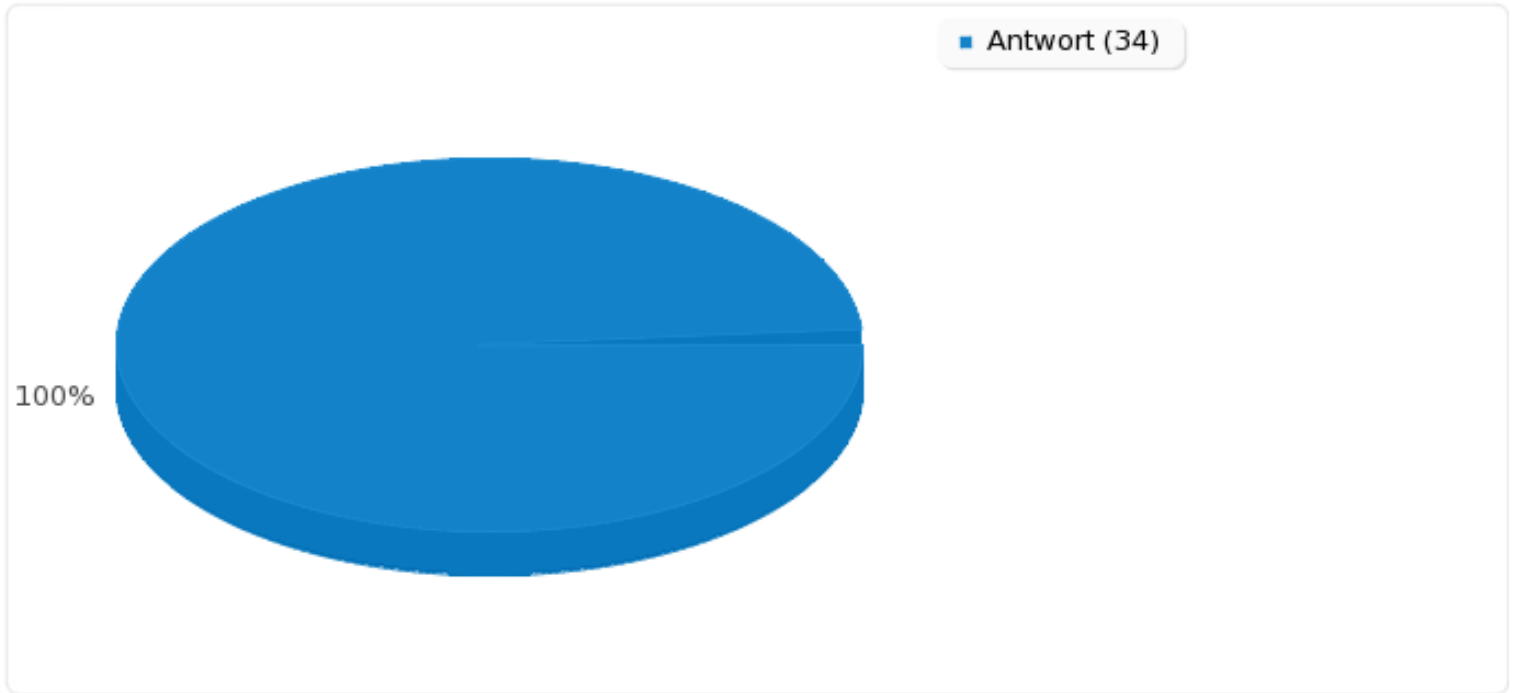
---

| <b>Antwort</b> | <b>Anzahl</b> | <b>Prozent</b> |
|----------------|---------------|----------------|
| Antwort        | 34            | 100.00%        |
| keine Antwort  | 0             | 0.00%          |



## Feld-Zusammenfassung für C1

Name der vorherigen Lehrkraft Ihres Kindes:





## Feld-Zusammenfassung für C2 [C2\_1][Label 1]

Machen Sie bitte hinter den folgenden Aussagen ein Kreuz im Kästchen:[Wie beurteilen Sie den Verlauf des Übertritts im Nachhinein?]

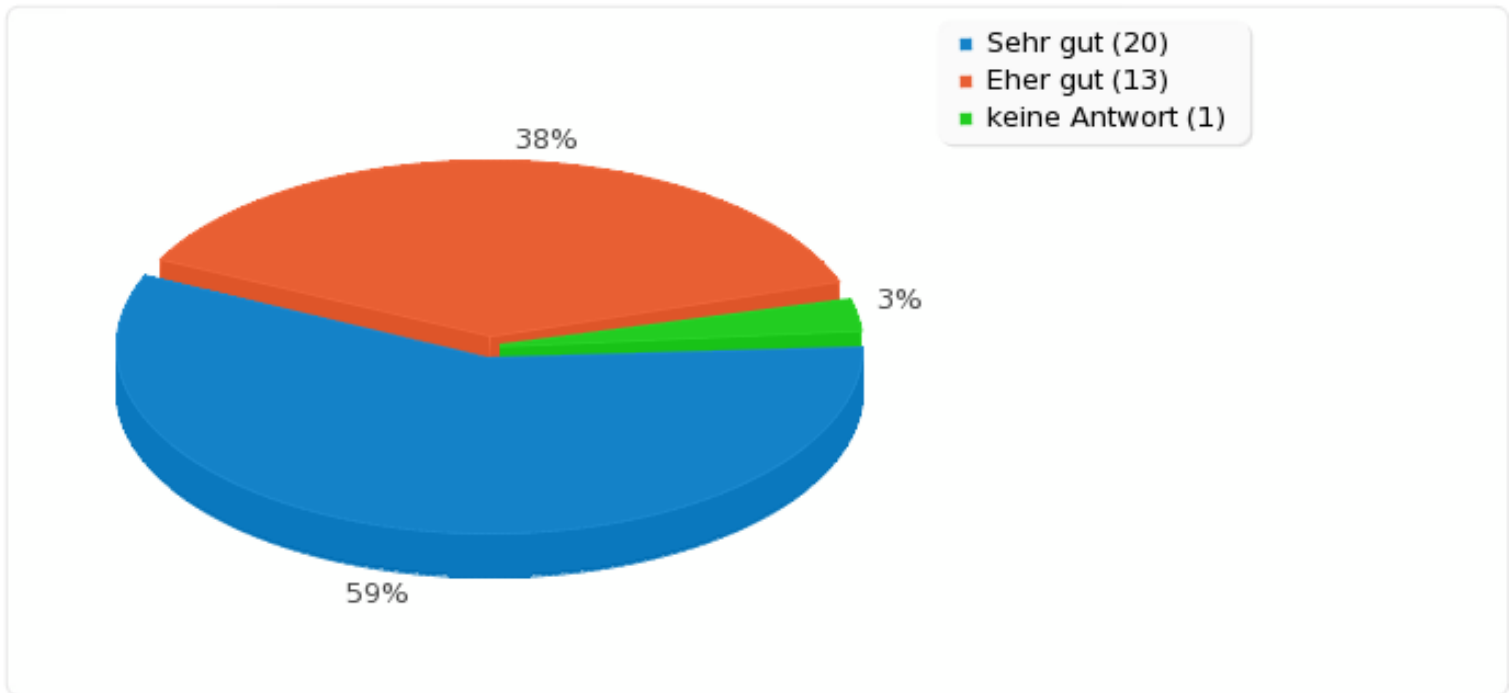
---

| <b>Antwort</b>  | <b>Anzahl</b> | <b>Prozent</b> |
|-----------------|---------------|----------------|
| Sehr gut (1)    | 20            | 58.82%         |
| Eher gut (2)    | 13            | 38.24%         |
| Weniger gut (3) | 0             | 0.00%          |
| Schlecht (4)    | 0             | 0.00%          |
| Weiss nicht (5) | 0             | 0.00%          |
| keine Antwort   | 1             | 2.94%          |



## Feld-Zusammenfassung für C2 [C2\_1][Label 1]

Machen Sie bitte hinter den folgenden Aussagen ein Kreuz im Kästchen:[Wie beurteilen Sie den Verlauf des Übertritts im Nachhinein?]





---

## Feld-Zusammenfassung für C2 [C2\_1][Label 1]

Machen Sie bitte hinter den folgenden Aussagen ein Kreuz im Kästchen:[Wie beurteilen Sie den Verlauf des Übertritts im Nachhinein?]

---

| <b>Antwort</b> | <b>Anzahl</b> | <b>Prozent</b> |
|----------------|---------------|----------------|
| keine Antwort  | 0             | 0.00%          |



## Feld-Zusammenfassung für C2 [C2\_2][Label 1]

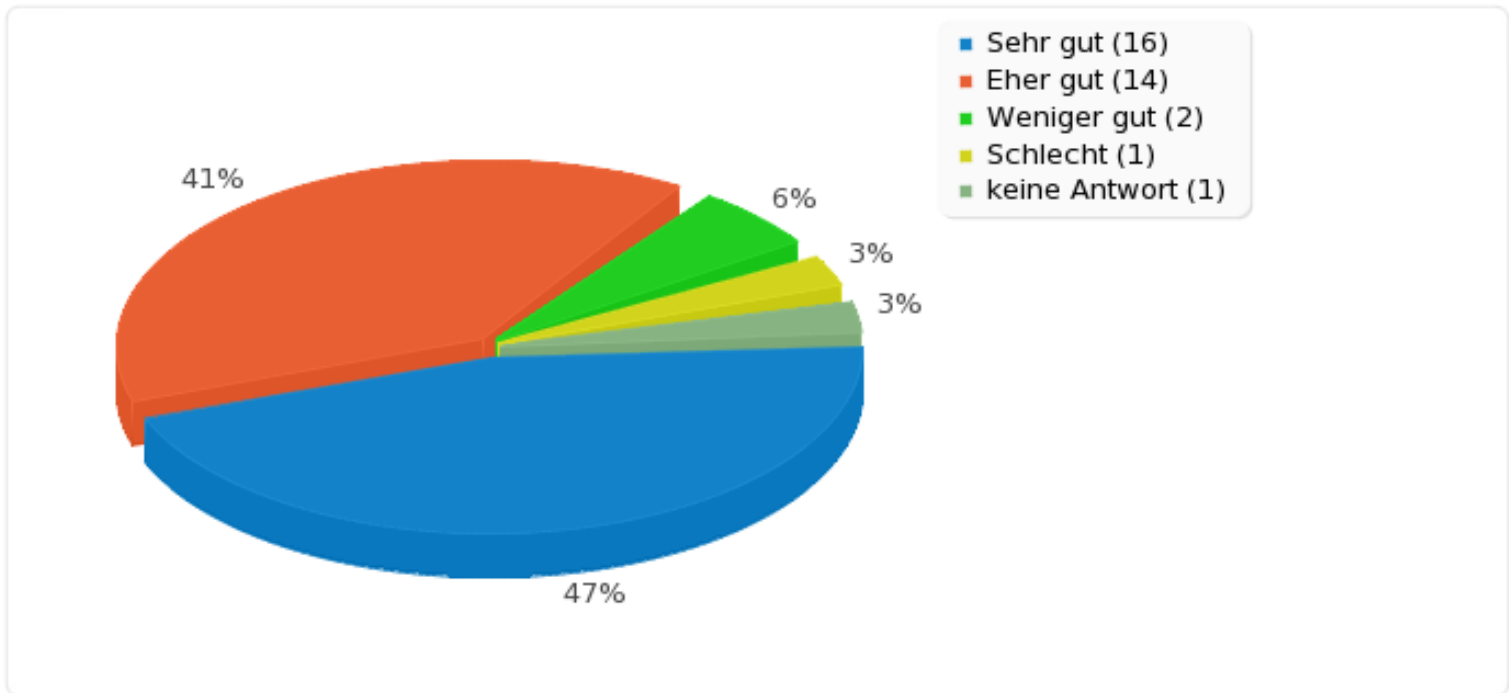
Machen Sie bitte hinter den folgenden Aussagen ein Kreuz im Kästchen:[Wie waren die Informationen vor dem Übertritt?]

---

| <b>Antwort</b>  | <b>Anzahl</b> | <b>Prozent</b> |
|-----------------|---------------|----------------|
| Sehr gut (1)    | 16            | 47.06%         |
| Eher gut (2)    | 14            | 41.18%         |
| Weniger gut (3) | 2             | 5.88%          |
| Schlecht (4)    | 1             | 2.94%          |
| Weiss nicht (5) | 0             | 0.00%          |
| keine Antwort   | 1             | 2.94%          |

## Feld-Zusammenfassung für C2 [C2\_2][Label 1]

Machen Sie bitte hinter den folgenden Aussagen ein Kreuz im Kästchen:[Wie waren die Informationen vor dem Übertritt?]





---

## Feld-Zusammenfassung für C2 [C2\_2][Label 1]

Machen Sie bitte hinter den folgenden Aussagen ein Kreuz im Kästchen:[Wie waren die Informationen vor dem Übertritt?]

---

| Antwort       | Anzahl | Prozent |
|---------------|--------|---------|
| keine Antwort | 0      | 0.00%   |



## Feld-Zusammenfassung für C2 [C2\_3][Label 1]

Machen Sie bitte hinter den folgenden Aussagen ein Kreuz im Kästchen:[Wie waren die Informationen der neuen Lehrkraft?]

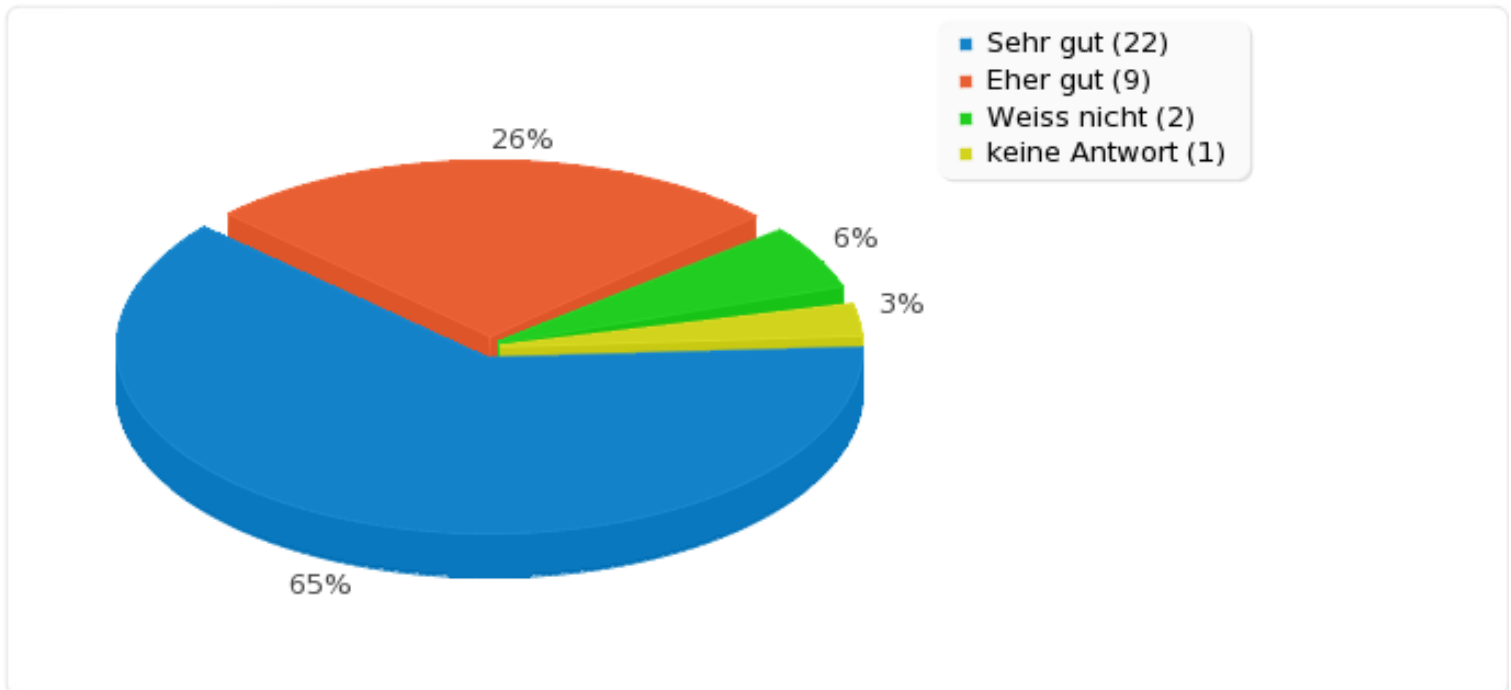
---

| <b>Antwort</b>  | <b>Anzahl</b> | <b>Prozent</b> |
|-----------------|---------------|----------------|
| Sehr gut (1)    | 22            | 64.71%         |
| Eher gut (2)    | 9             | 26.47%         |
| Weniger gut (3) | 0             | 0.00%          |
| Schlecht (4)    | 0             | 0.00%          |
| Weiss nicht (5) | 2             | 5.88%          |
| keine Antwort   | 1             | 2.94%          |



## Feld-Zusammenfassung für C2 [C2\_3][Label 1]

Machen Sie bitte hinter den folgenden Aussagen ein Kreuz im Kästchen:[Wie waren die Informationen der neuen Lehrkraft?]





---

## Feld-Zusammenfassung für C2 [C2\_3][Label 1]

Machen Sie bitte hinter den folgenden Aussagen ein Kreuz im Kästchen:[Wie waren die Informationen der neuen Lehrkraft?]

---

| <b>Antwort</b> | <b>Anzahl</b> | <b>Prozent</b> |
|----------------|---------------|----------------|
| keine Antwort  | 0             | 0.00%          |



## Feld-Zusammenfassung für C2 [C2\_4][Label 1]

Machen Sie bitte hinter den folgenden Aussagen ein Kreuz im Kästchen:[Wie war der Elternabend in der neuen Klasse?]

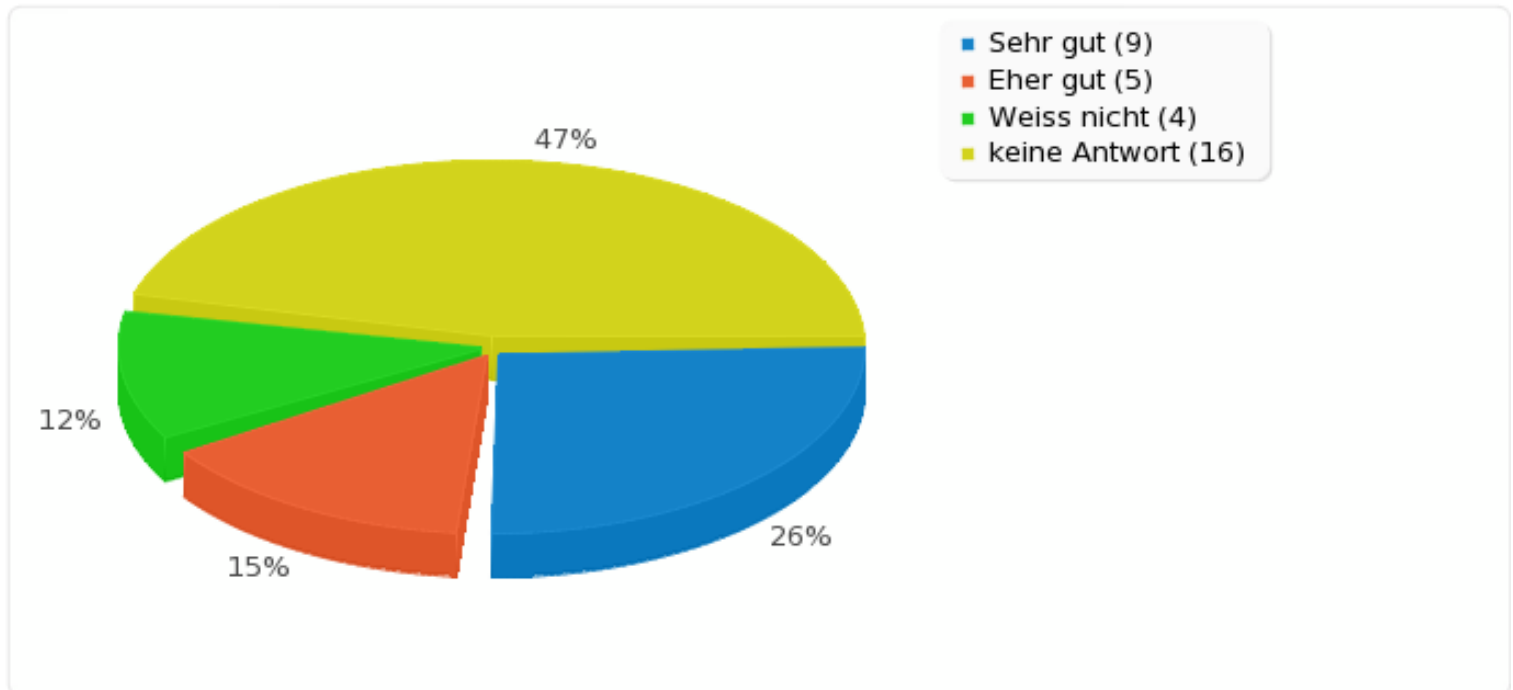
---

| <b>Antwort</b>  | <b>Anzahl</b> | <b>Prozent</b> |
|-----------------|---------------|----------------|
| Sehr gut (1)    | 9             | 26.47%         |
| Eher gut (2)    | 5             | 14.71%         |
| Weniger gut (3) | 0             | 0.00%          |
| Schlecht (4)    | 0             | 0.00%          |
| Weiss nicht (5) | 4             | 11.76%         |
| keine Antwort   | 16            | 47.06%         |



## Feld-Zusammenfassung für C2 [C2\_4][Label 1]

Machen Sie bitte hinter den folgenden Aussagen ein Kreuz im Kästchen:[Wie war der Elternabend in der neuen Klasse?]





---

## Feld-Zusammenfassung für C2 [C2\_4][Label 1]

Machen Sie bitte hinter den folgenden Aussagen ein Kreuz im Kästchen:[Wie war der Elternabend in der neuen Klasse?]

---

| <b>Antwort</b> | <b>Anzahl</b> | <b>Prozent</b> |
|----------------|---------------|----------------|
| keine Antwort  | 0             | 0.00%          |



---

## Feld-Zusammenfassung für C3

Sonstige Bemerkungen zum Übertritt:

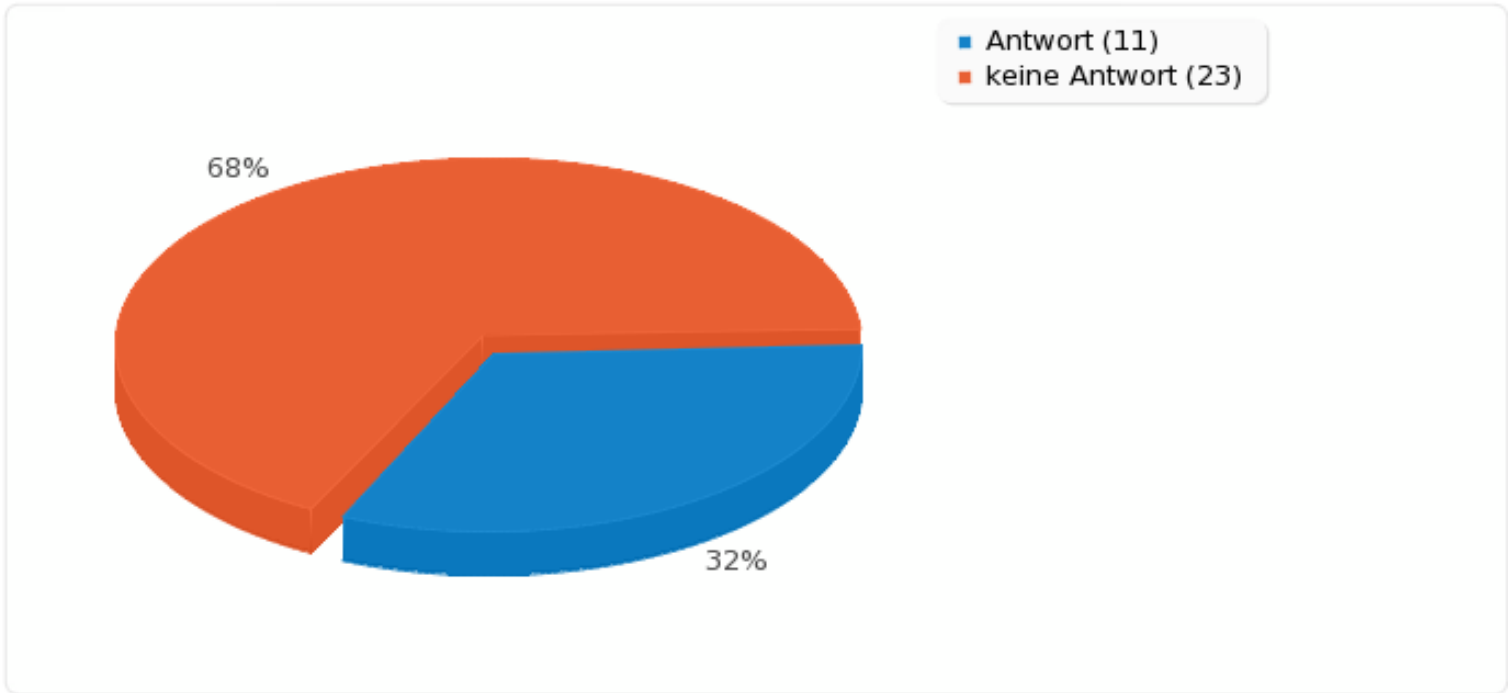
---

| <b>Antwort</b> | <b>Anzahl</b> | <b>Prozent</b> |
|----------------|---------------|----------------|
| Antwort        | 11            | 32.35%         |
| keine Antwort  | 23            | 67.65%         |



## Feld-Zusammenfassung für C3

Sonstige Bemerkungen zum Übertritt:





## Feld-Zusammenfassung für D1 [D1\_1][Label 1]

Machen Sie bitte hinter den folgenden Aussagen ein Kreuz im Kästchen:[Wie gefallen Ihnen die Schulräume?]

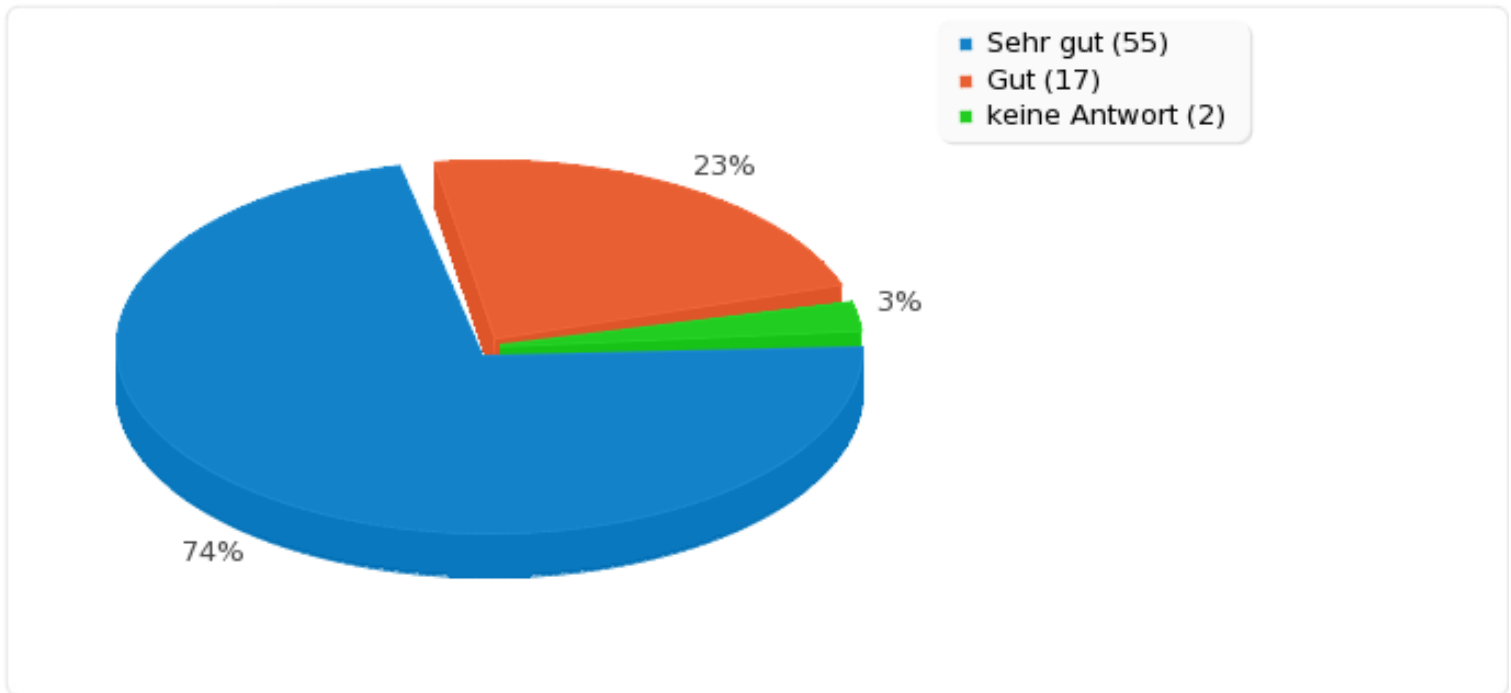
---

| <b>Antwort</b>  | <b>Anzahl</b> | <b>Prozent</b> |
|-----------------|---------------|----------------|
| Sehr gut (1)    | 55            | 74.32%         |
| Gut (2)         | 17            | 22.97%         |
| Weniger gut (3) | 0             | 0.00%          |
| Schlecht (4)    | 0             | 0.00%          |
| Weiss nicht (5) | 0             | 0.00%          |
| keine Antwort   | 2             | 2.70%          |



## Feld-Zusammenfassung für D1 [D1\_1][Label 1]

Machen Sie bitte hinter den folgenden Aussagen ein Kreuz im Kästchen:[Wie gefallen Ihnen die Schulräume?]





---

## Feld-Zusammenfassung für D1 [D1\_1][Label 1]

Machen Sie bitte hinter den folgenden Aussagen ein Kreuz im Kästchen:[Wie gefallen Ihnen die Schulräume?]

---

| <b>Antwort</b> | <b>Anzahl</b> | <b>Prozent</b> |
|----------------|---------------|----------------|
| keine Antwort  | 0             | 0.00%          |



## Feld-Zusammenfassung für D1 [D1\_2][Label 1]

Machen Sie bitte hinter den folgenden Aussagen ein Kreuz im Kästchen:[Wie finden Sie die Qualität des Pausenplatzes?]

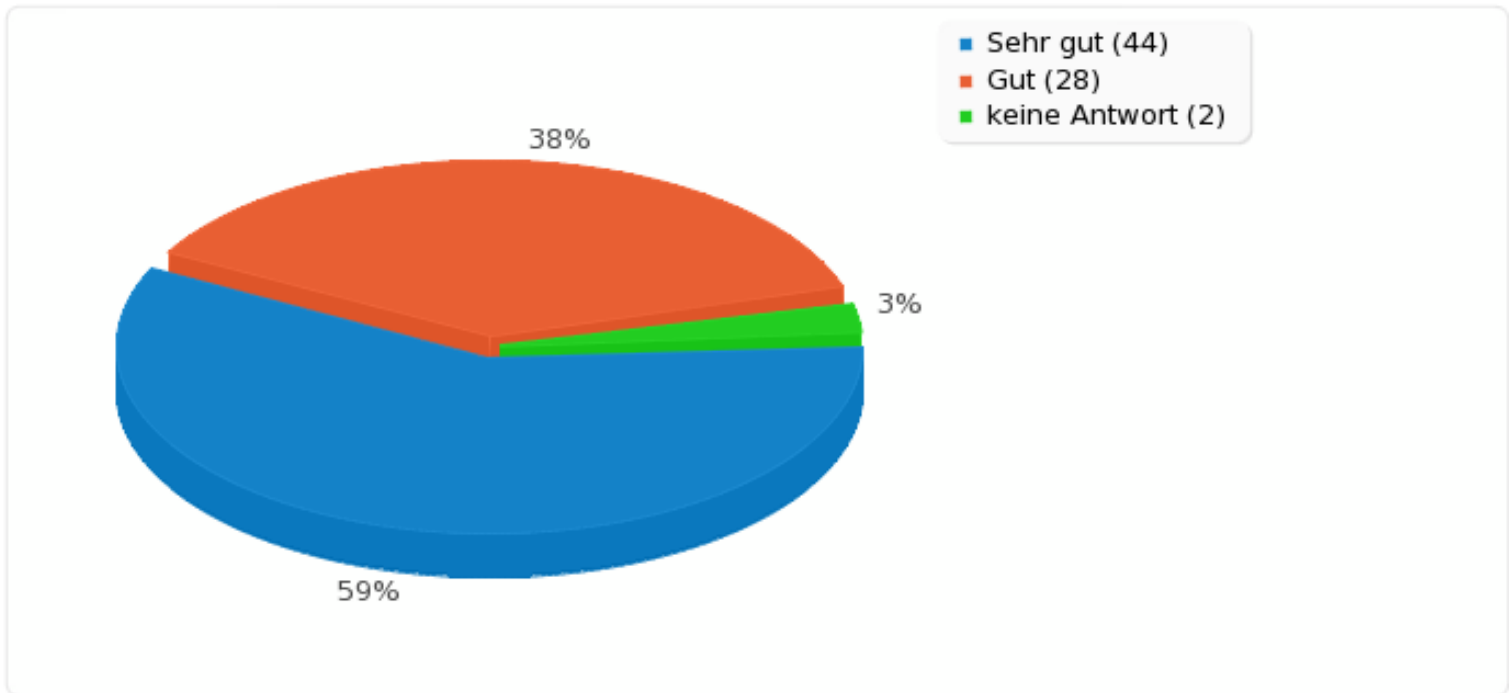
---

| <b>Antwort</b>  | <b>Anzahl</b> | <b>Prozent</b> |
|-----------------|---------------|----------------|
| Sehr gut (1)    | 44            | 59.46%         |
| Gut (2)         | 28            | 37.84%         |
| Weniger gut (3) | 0             | 0.00%          |
| Schlecht (4)    | 0             | 0.00%          |
| Weiss nicht (5) | 0             | 0.00%          |
| keine Antwort   | 2             | 2.70%          |



## Feld-Zusammenfassung für D1 [D1\_2][Label 1]

Machen Sie bitte hinter den folgenden Aussagen ein Kreuz im Kästchen:[Wie finden Sie die Qualität des Pausenplatzes?]





---

## Feld-Zusammenfassung für D1 [D1\_2][Label 1]

Machen Sie bitte hinter den folgenden Aussagen ein Kreuz im Kästchen:[Wie finden Sie die Qualität des Pausenplatzes?]

---

| <b>Antwort</b> | <b>Anzahl</b> | <b>Prozent</b> |
|----------------|---------------|----------------|
| keine Antwort  | 0             | 0.00%          |



## Feld-Zusammenfassung für D1 [D1\_3][Label 1]

Machen Sie bitte hinter den folgenden Aussagen ein Kreuz im Kästchen:[Wie empfinden Sie die Zusammenarbeit mit der Schulleitung?]

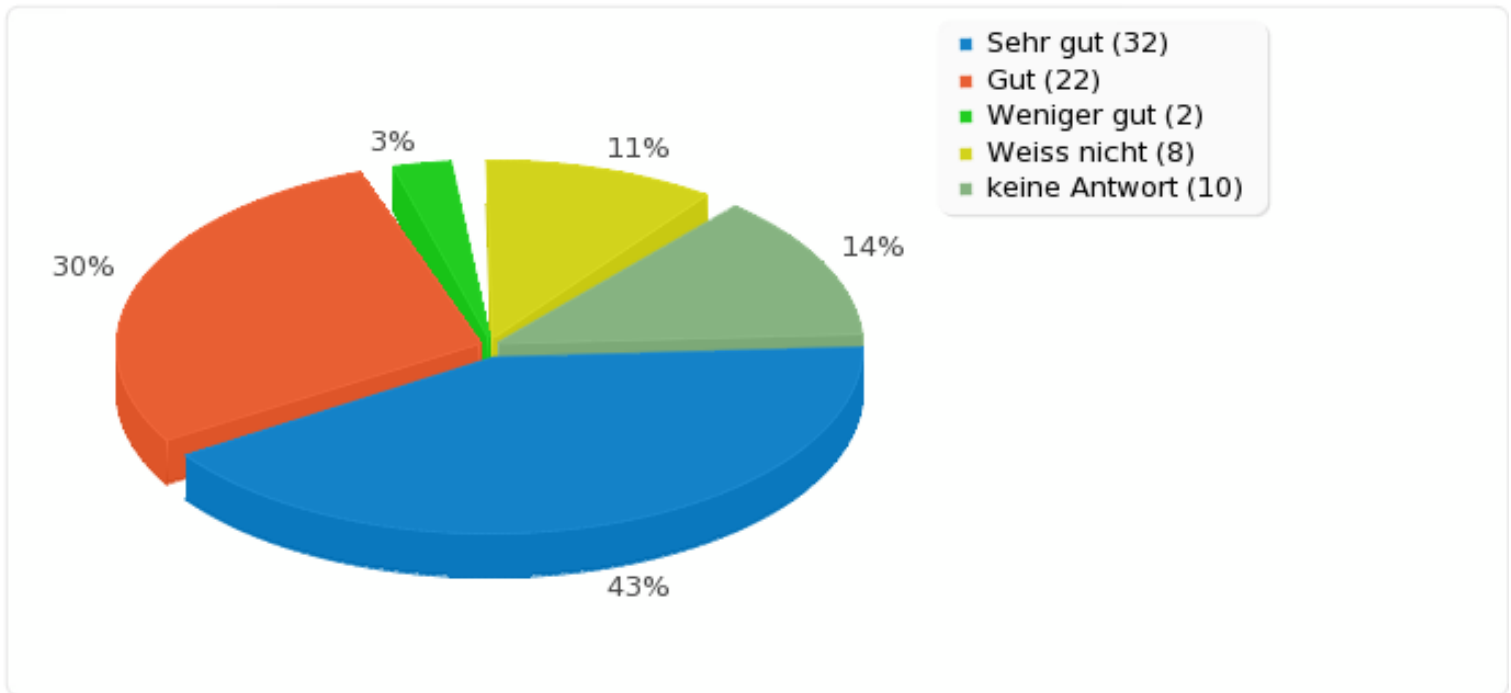
---

| <b>Antwort</b>  | <b>Anzahl</b> | <b>Prozent</b> |
|-----------------|---------------|----------------|
| Sehr gut (1)    | 32            | 43.24%         |
| Gut (2)         | 22            | 29.73%         |
| Weniger gut (3) | 2             | 2.70%          |
| Schlecht (4)    | 0             | 0.00%          |
| Weiss nicht (5) | 8             | 10.81%         |
| keine Antwort   | 10            | 13.51%         |



## Feld-Zusammenfassung für D1 [D1\_3][Label 1]

Machen Sie bitte hinter den folgenden Aussagen ein Kreuz im Kästchen:[Wie empfinden Sie die Zusammenarbeit mit der Schulleitung?]





---

## Feld-Zusammenfassung für D1 [D1\_3][Label 1]

Machen Sie bitte hinter den folgenden Aussagen ein Kreuz im Kästchen:[Wie empfinden Sie die Zusammenarbeit mit der Schulleitung?]

---

| <b>Antwort</b> | <b>Anzahl</b> | <b>Prozent</b> |
|----------------|---------------|----------------|
| keine Antwort  | 0             | 0.00%          |



## Feld-Zusammenfassung für D1 [D1\_4][Label 1]

Machen Sie bitte hinter den folgenden Aussagen ein Kreuz im Kästchen:[Wie kümmert sich die Schulleitung um Ihr Anliegen?]

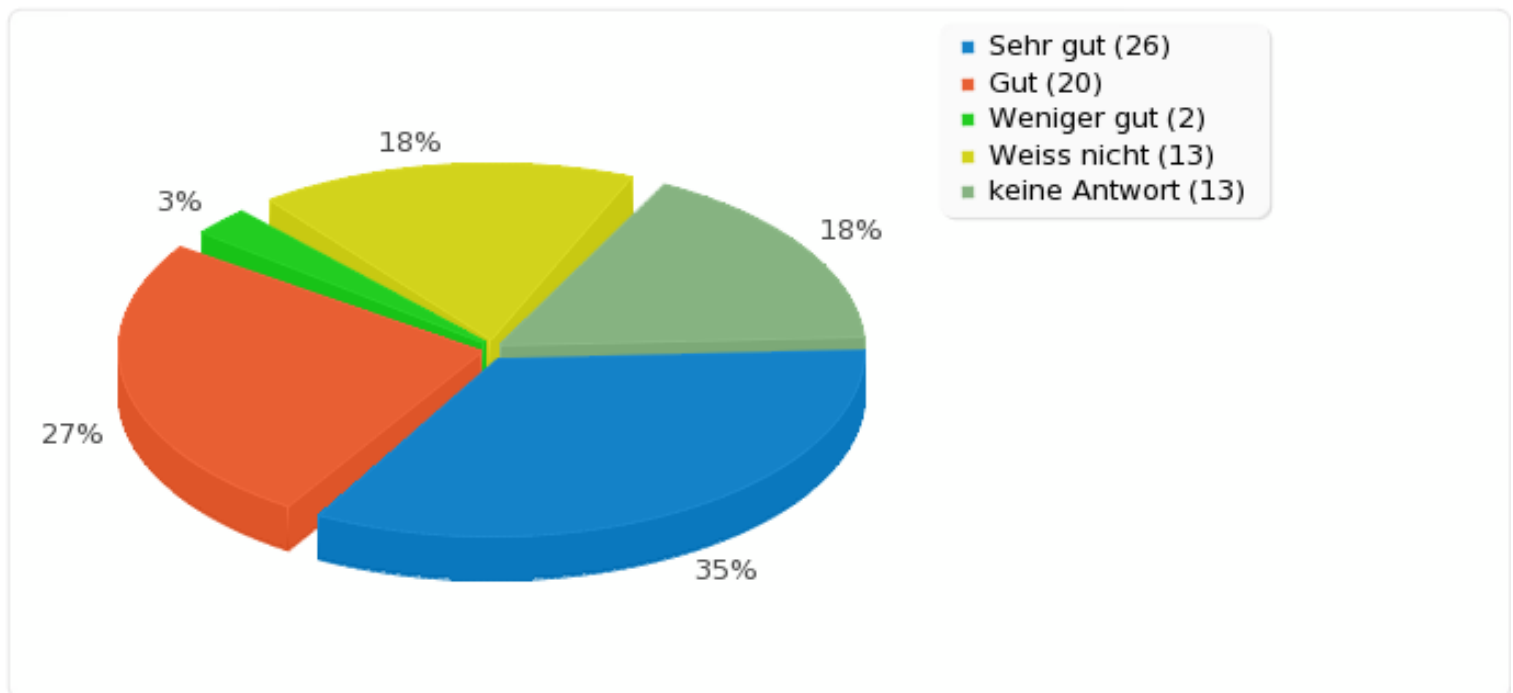
---

| <b>Antwort</b>  | <b>Anzahl</b> | <b>Prozent</b> |
|-----------------|---------------|----------------|
| Sehr gut (1)    | 26            | 35.14%         |
| Gut (2)         | 20            | 27.03%         |
| Weniger gut (3) | 2             | 2.70%          |
| Schlecht (4)    | 0             | 0.00%          |
| Weiss nicht (5) | 13            | 17.57%         |
| keine Antwort   | 13            | 17.57%         |



## Feld-Zusammenfassung für D1 [D1\_4][Label 1]

Machen Sie bitte hinter den folgenden Aussagen ein Kreuz im Kästchen:[Wie kümmert sich die Schulleitung um Ihr Anliegen?]





---

## Feld-Zusammenfassung für D1 [D1\_4][Label 1]

Machen Sie bitte hinter den folgenden Aussagen ein Kreuz im Kästchen:[Wie kümmert sich die Schulleitung um Ihr Anliegen?]

---

| <b>Antwort</b> | <b>Anzahl</b> | <b>Prozent</b> |
|----------------|---------------|----------------|
| keine Antwort  | 0             | 0.00%          |



## Feld-Zusammenfassung für D1 [D1\_5][Label 1]

Machen Sie bitte hinter den folgenden Aussagen ein Kreuz im Kästchen:[Wie finden Sie die Homepage [www.schule-frasnacht.ch](http://www.schule-frasnacht.ch)?]

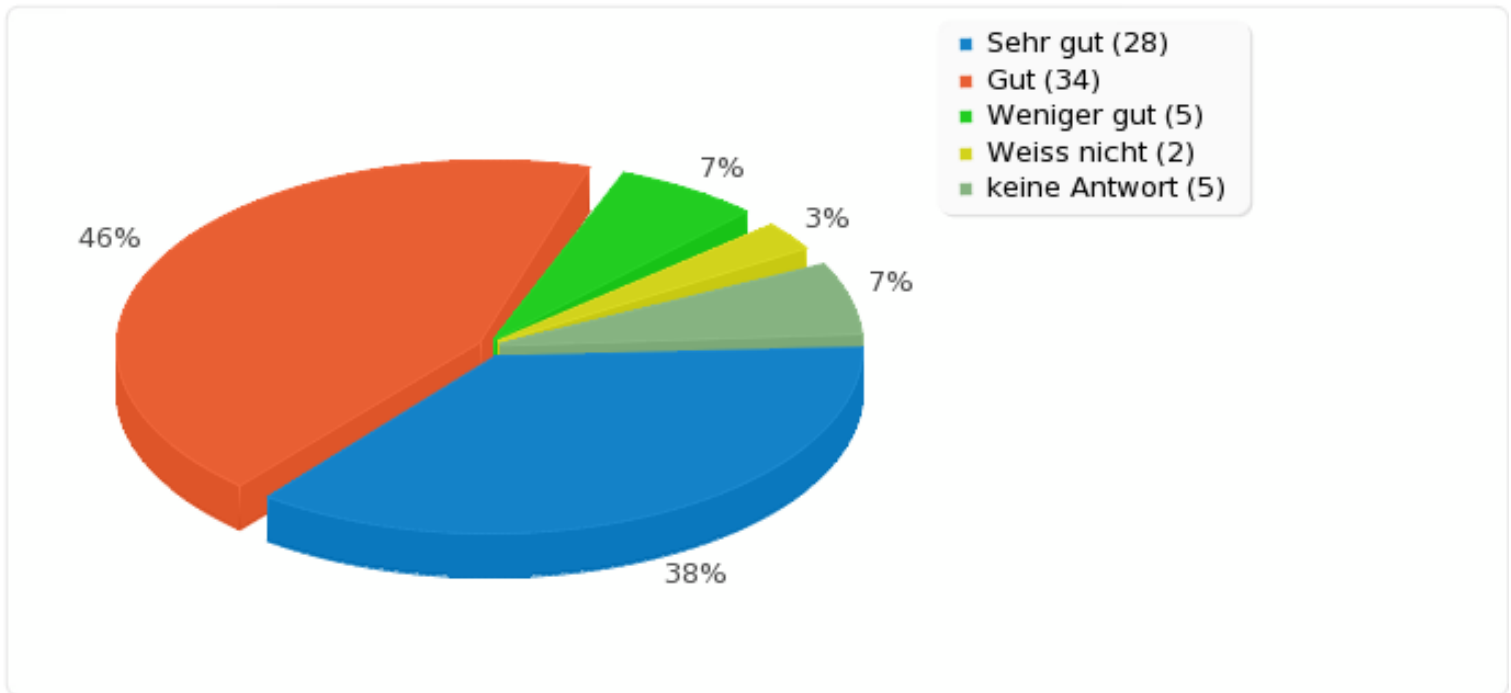
---

| <b>Antwort</b>  | <b>Anzahl</b> | <b>Prozent</b> |
|-----------------|---------------|----------------|
| Sehr gut (1)    | 28            | 37.84%         |
| Gut (2)         | 34            | 45.95%         |
| Weniger gut (3) | 5             | 6.76%          |
| Schlecht (4)    | 0             | 0.00%          |
| Weiss nicht (5) | 2             | 2.70%          |
| keine Antwort   | 5             | 6.76%          |



## Feld-Zusammenfassung für D1 [D1\_5][Label 1]

Machen Sie bitte hinter den folgenden Aussagen ein Kreuz im Kästchen:[Wie finden Sie die Homepage [www.schule-frasnacht.ch](http://www.schule-frasnacht.ch)?]





---

## Feld-Zusammenfassung für D1 [D1\_5][Label 1]

Machen Sie bitte hinter den folgenden Aussagen ein Kreuz im Kästchen:[Wie finden Sie die Homepage [www.schule-frasnacht.ch](http://www.schule-frasnacht.ch)?]

---

| Antwort       | Anzahl | Prozent |
|---------------|--------|---------|
| keine Antwort | 0      | 0.00%   |



## Feld-Zusammenfassung für D1 [D1\_6][Label 1]

Machen Sie bitte hinter den folgenden Aussagen ein Kreuz im Kästchen:[Wie fänden Sie es, wenn Informationen über laufende Projekte und Anlässe auf unserer Homepage erscheinen würden?]

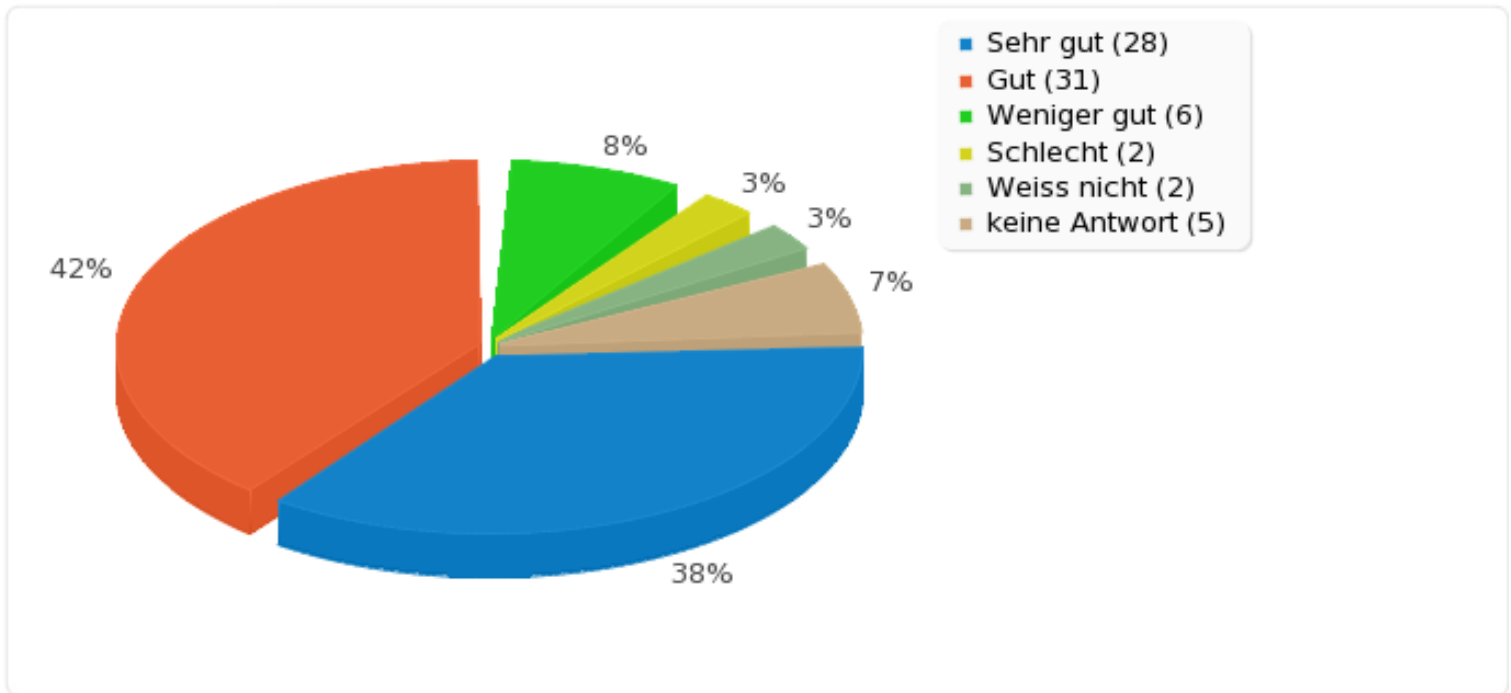
---

| <b>Antwort</b>  | <b>Anzahl</b> | <b>Prozent</b> |
|-----------------|---------------|----------------|
| Sehr gut (1)    | 28            | 37.84%         |
| Gut (2)         | 31            | 41.89%         |
| Weniger gut (3) | 6             | 8.11%          |
| Schlecht (4)    | 2             | 2.70%          |
| Weiss nicht (5) | 2             | 2.70%          |
| keine Antwort   | 5             | 6.76%          |



## Feld-Zusammenfassung für D1 [D1\_6][Label 1]

Machen Sie bitte hinter den folgenden Aussagen ein Kreuz im Kästchen:[Wie fänden Sie es, wenn Informationen über laufende Projekte und Anlässe auf unserer Homepage erscheinen würden?]





---

## Feld-Zusammenfassung für D1 [D1\_6][Label 1]

Machen Sie bitte hinter den folgenden Aussagen ein Kreuz im Kästchen:[Wie fänden Sie es, wenn Informationen über laufende Projekte und Anlässe auf unserer Homepage erscheinen würden?]

---

| Antwort       | Anzahl | Prozent |
|---------------|--------|---------|
| keine Antwort | 0      | 0.00%   |



## Feld-Zusammenfassung für D2

Hatten Sie mit der Schulleitung zu tun?

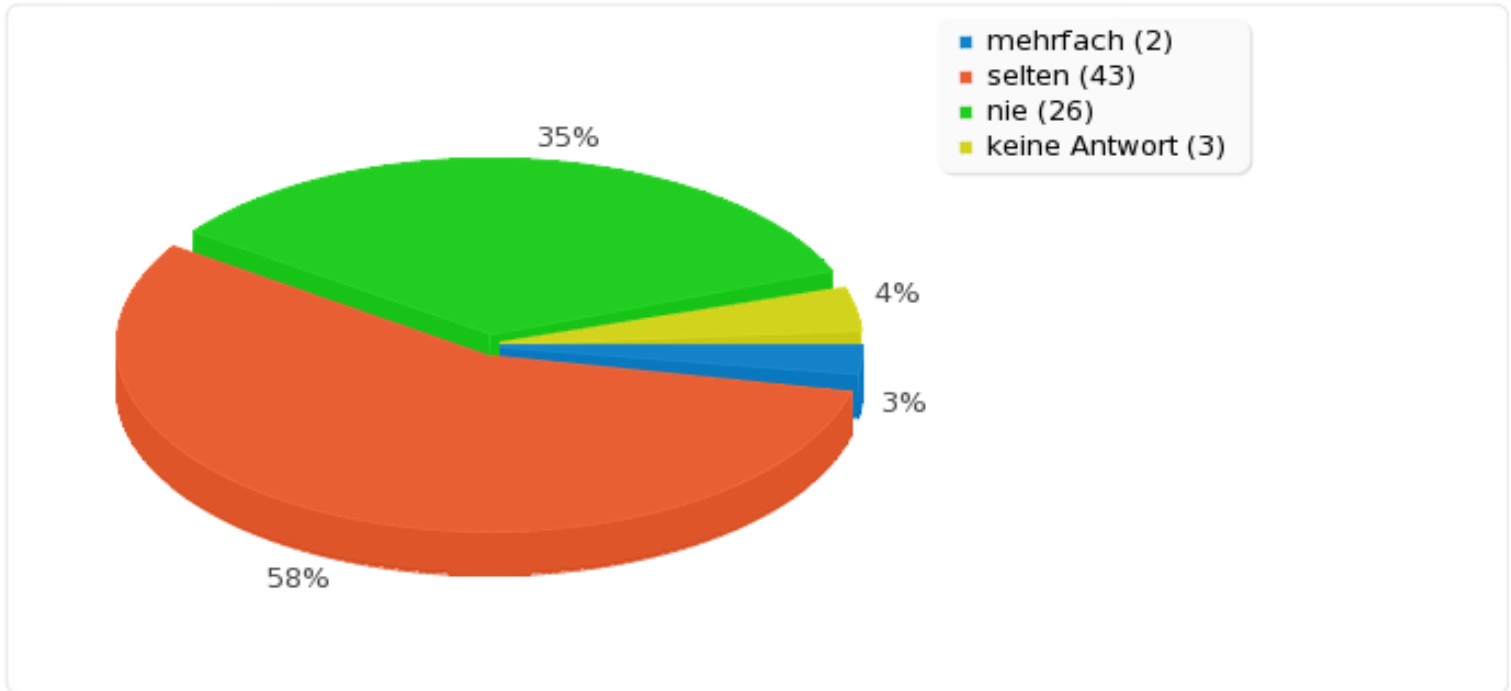
---

| <b>Antwort</b>   | <b>Anzahl</b> | <b>Prozent</b> |
|------------------|---------------|----------------|
| mehrfach (mehrf) | 2             | 2.70%          |
| selten (selte)   | 43            | 58.11%         |
| nie (nie)        | 26            | 35.14%         |
| keine Antwort    | 3             | 4.05%          |



## Feld-Zusammenfassung für D2

Hatten Sie mit der Schulleitung zu tun?





## Feld-Zusammenfassung für D3

Wie häufig besuchen Sie unsere Homepage?

---

| <b>Antwort</b> | <b>Anzahl</b> | <b>Prozent</b> |
|----------------|---------------|----------------|
| oft (oft)      | 30            | 40.54%         |
| selten (selte) | 39            | 52.70%         |
| nie (nie)      | 2             | 2.70%          |
| keine Antwort  | 3             | 4.05%          |



## Feld-Zusammenfassung für D3

Wie häufig besuchen Sie unsere Homepage?

